

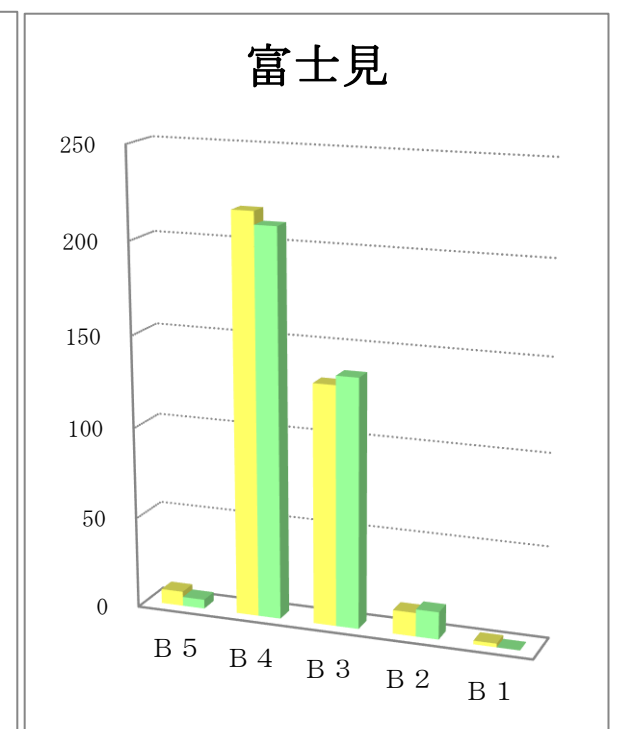
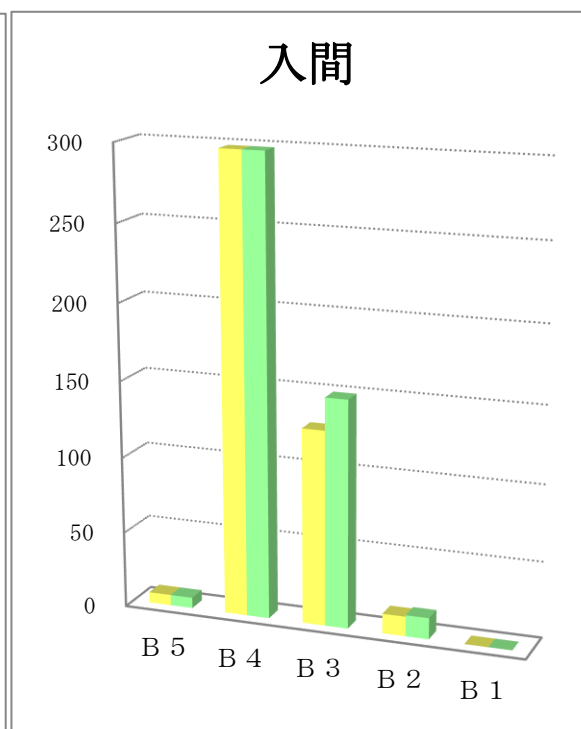
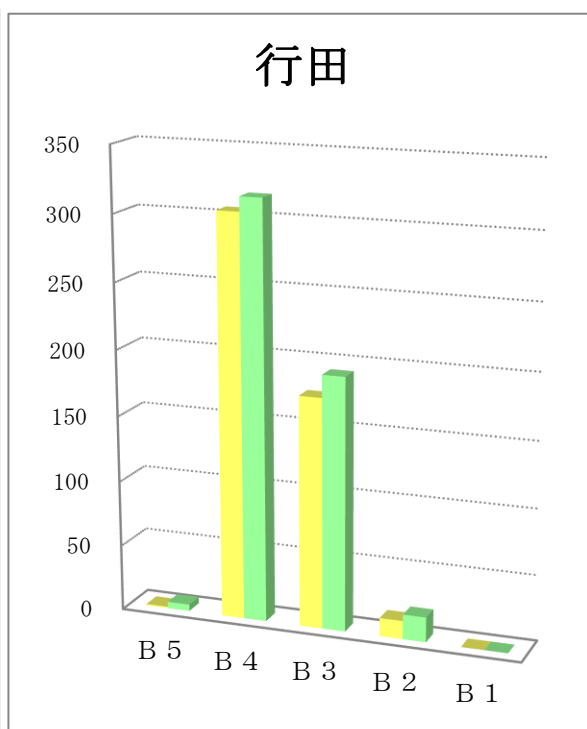
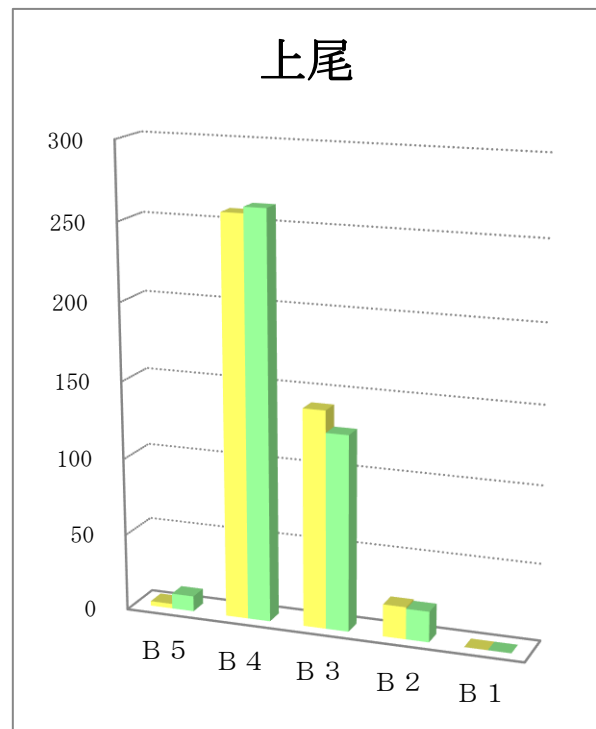
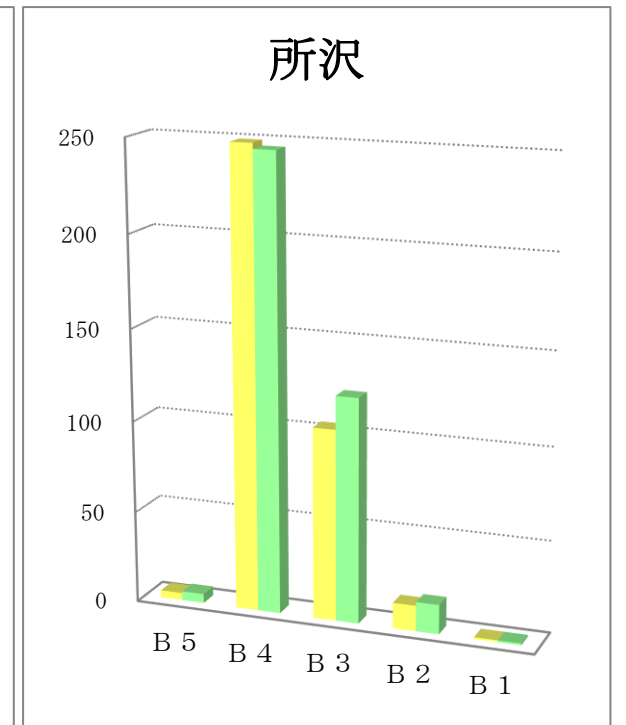
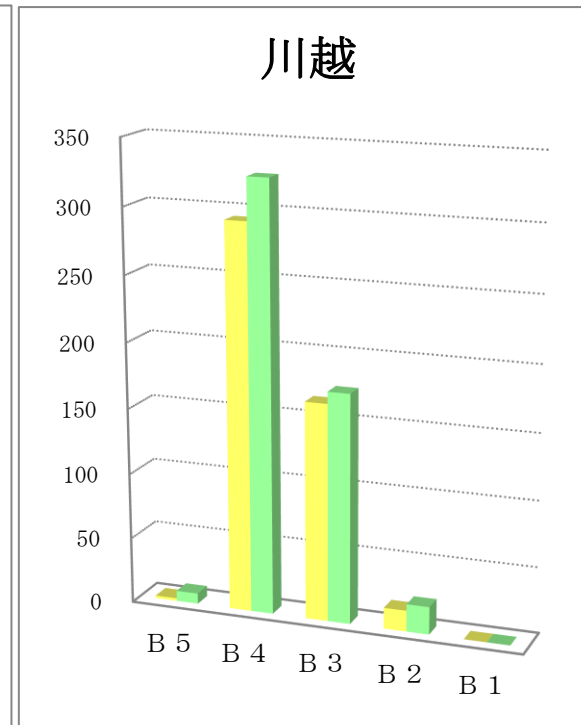
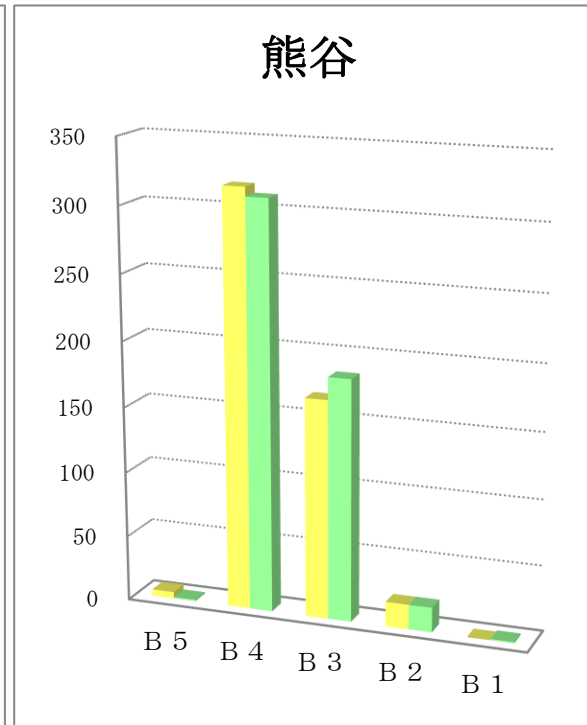
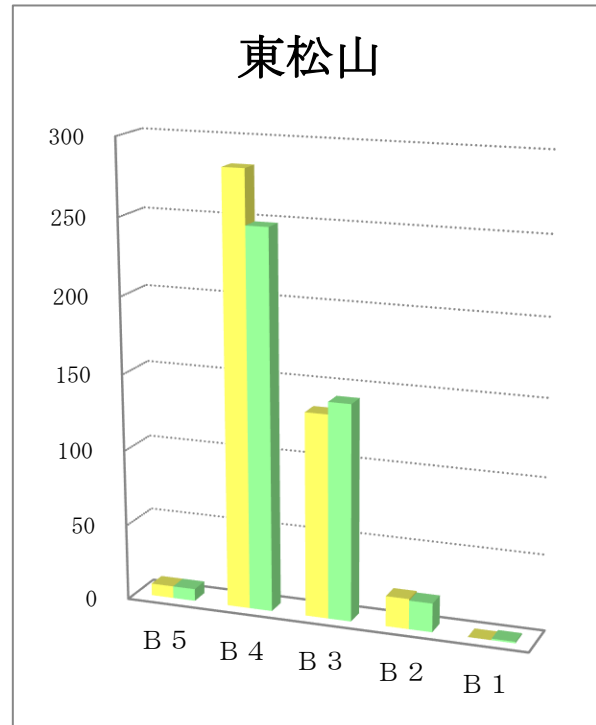
# サイズ別折込状況 前年同月比

平成30年2月

(読売新聞)

地区名	新聞名	B 5		B 4		B 3		B 2		B 1		合計	
		枚数	%	枚数	%	枚数	%	枚数	%	枚数	%	枚数	%
東松山	当年	8	1.8	283	63.6	134	30.1	20	4.5		0.0	445	100.0
	前年	8	1.9	248	59.3	142	34.0	19	4.5	1	0.2	418	100.0
	増減	0		35		-8		1		-1		27	
熊谷	当年	5	1.0	317	62.4	167	32.9	19	3.7		0.0	508	100.0
	前年	1	0.2	310	60.2	184	35.7	19	3.7	1	0.2	515	100.0
	増減	4		7		-17		0		-1		-7	
川越	当年	2	0.4	293	61.6	165	34.7	16	3.4		0.0	476	100.0
	前年	8	1.5	325	61.6	174	33.0	21	4.0		0.0	528	100.0
	増減	-6		-32		-9		-5		0		-52	
所沢	当年	4	1.1	249	66.9	104	28.0	14	3.8	1	0.3	372	100.0
	前年	5	1.3	246	63.1	122	31.3	16	4.1	1	0.3	390	100.0
	増減	-1		3		-18		-2		0		-18	
上尾	当年	3	0.7	258	61.0	141	33.3	21	5.0		0.0	423	100.0
	前年	10	2.4	262	62.5	127	30.3	20	4.8		0.0	419	100.0
	増減	-7		-4		14		1		0		4	
行田	当年	1	0.2	305	61.6	175	35.4	14	2.8		0.0	495	100.0
	前年	5	0.9	316	59.4	192	36.1	19	3.6		0.0	532	100.0
	増減	-4		-11		-17		-5		0		-37	
入間	当年	7	1.6	298	66.8	128	28.7	13	2.9		0.0	446	100.0
	前年	7	1.5	298	63.7	149	31.8	14	3.0		0.0	468	100.0
	増減	0		0		-21		-1		0		-22	
富士見	当年	8	2.2	218	58.6	131	35.2	13	3.5	2	0.5	372	100.0
	前年	5	1.4	211	57.5	136	37.1	15	4.1		0.0	367	100.0
	増減	3		7		-5		-2		2		5	

# サイズ別折込状況 前年同月比 グラフ



※ 黄色：当年／緑色：前年