

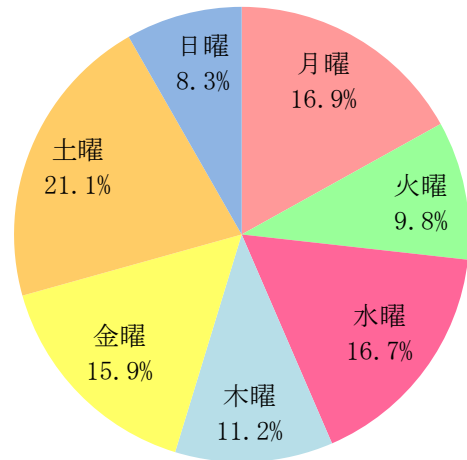
曜日別折込状況

平成30年1月

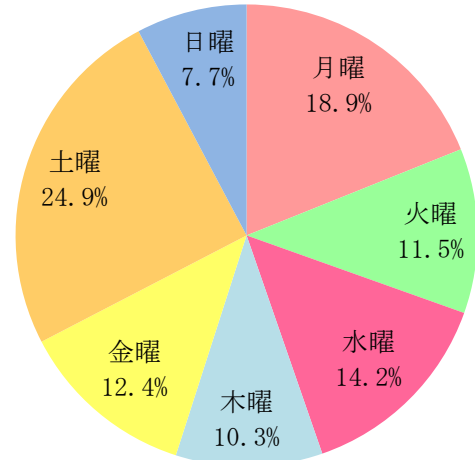
地区名	新聞名	月曜		火曜		水曜		木曜		金曜		土曜		日曜		合計	
		枚数	%	枚数	%	枚数	%	枚数	%	枚数	%	枚数	%	枚数	%	枚数	%
東松山	朝日	83	18.3	50	11.0	77	17.0	53	11.7	67	14.8	91	20.1	32	7.1	453	100.0
	毎日	65	16.7	47	12.1	60	15.4	44	11.3	65	16.7	80	20.5	29	7.4	390	100.0
	読売	86	16.9	50	9.8	85	16.7	57	11.2	81	15.9	107	21.1	42	8.3	508	100.0
	小計	234	17.3	147	10.9	222	16.4	154	11.4	213	15.8	278	20.6	103	7.6	1,351	100.0
熊谷	読売	105	18.9	64	11.5	79	14.2	57	10.3	69	12.4	138	24.9	43	7.7	555	100.0
川越	読売	109	19.1	59	10.3	100	17.5	51	8.9	56	9.8	136	23.8	61	10.7	572	100.0
所沢	読売	70	15.1	53	11.4	60	12.9	47	10.1	61	13.1	121	26.0	53	11.4	465	100.0
上尾	読売	106	21.9	50	10.4	79	16.4	43	8.9	50	10.4	103	21.3	52	10.8	483	100.0
行田	読売	92	15.9	61	10.6	98	17.0	51	8.8	78	13.5	139	24.1	58	10.1	577	100.0
入間	読売	100	18.8	53	10.0	87	16.4	45	8.5	68	12.8	126	23.7	52	9.8	531	100.0
富士見	読売	75	16.8	43	9.6	85	19.1	50	11.2	56	12.6	83	18.6	54	12.1	446	100.0

曜日別折込状況 グラフ

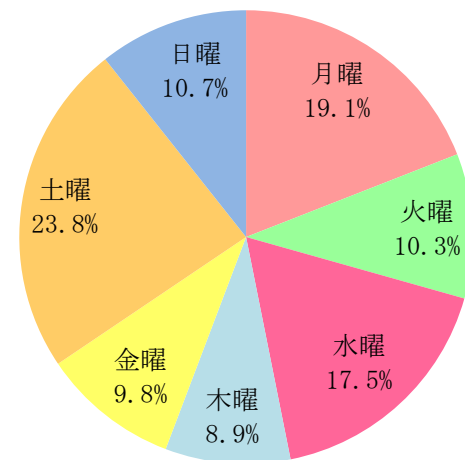
東松山



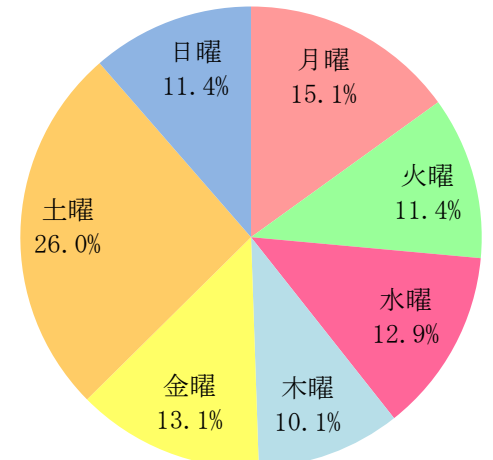
熊谷



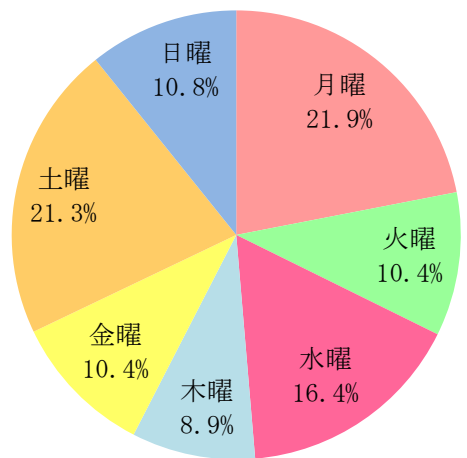
川越



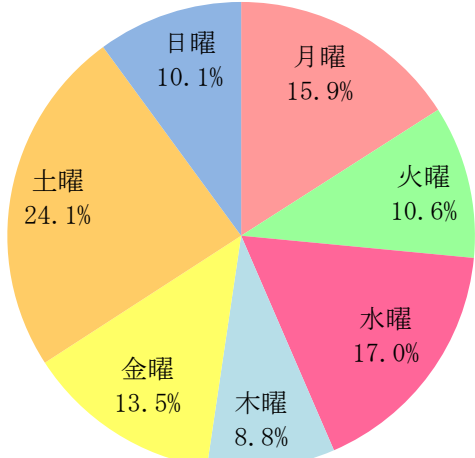
所沢



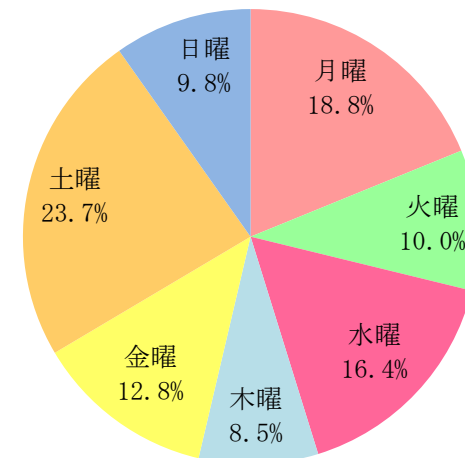
上尾



行田



入間



富士見

