

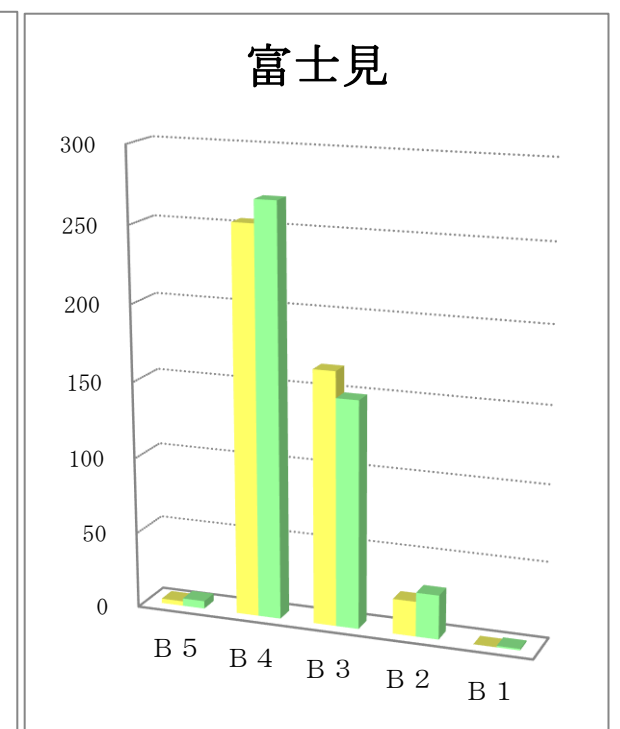
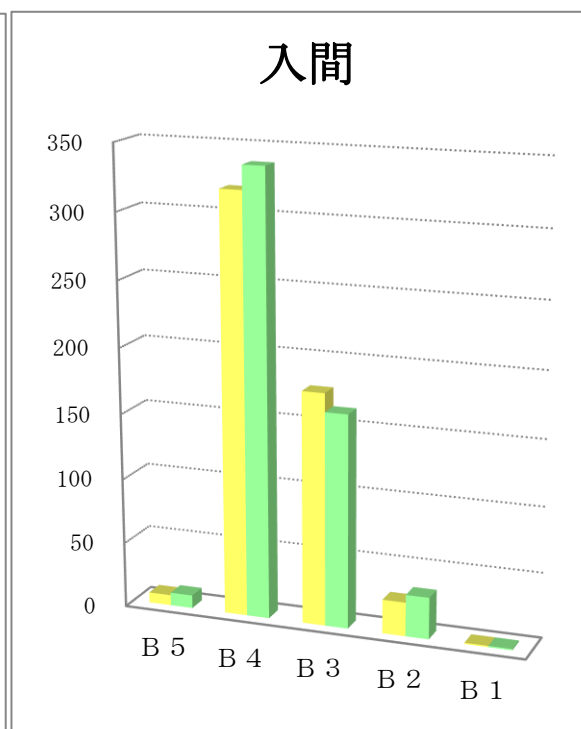
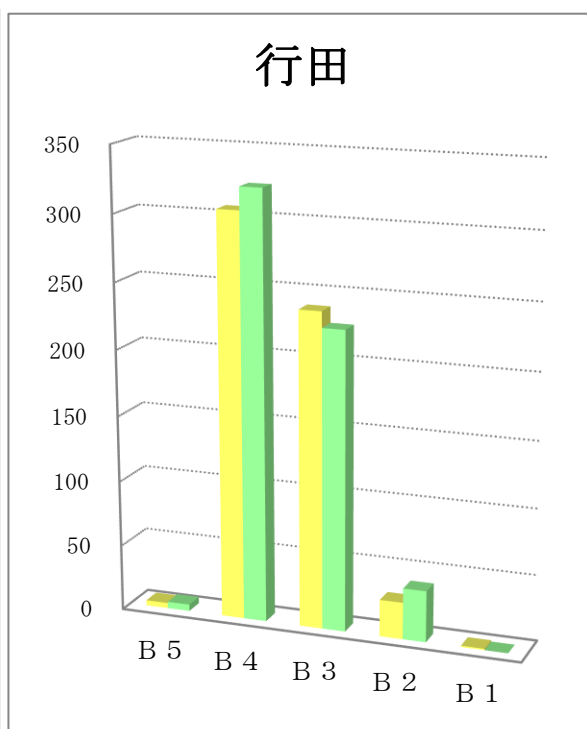
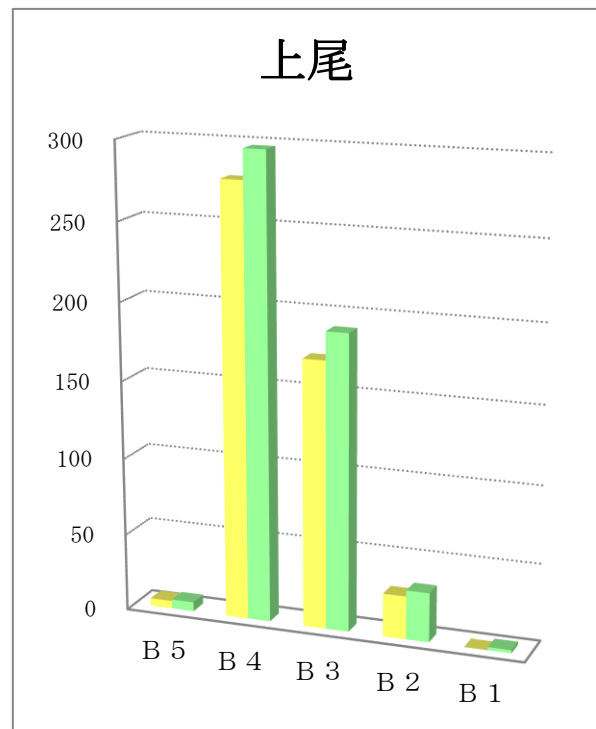
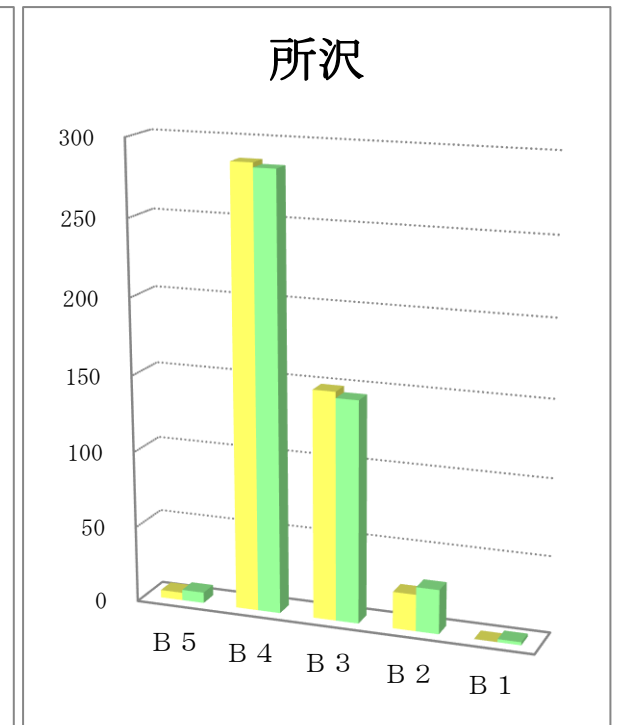
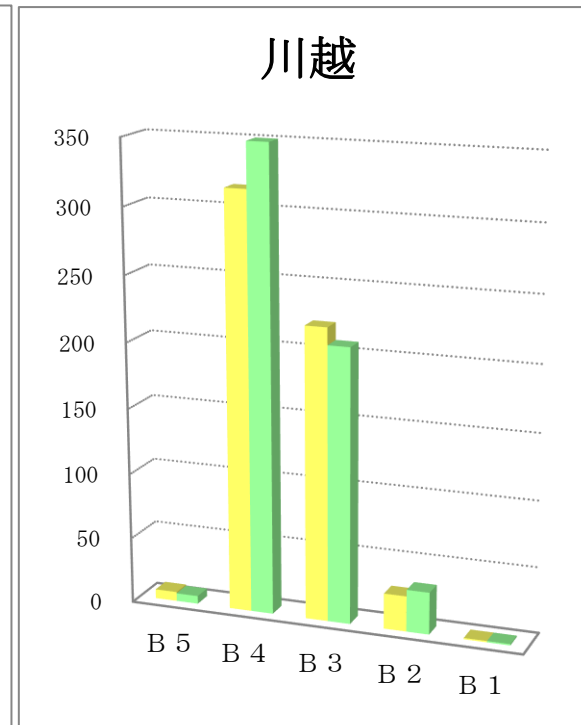
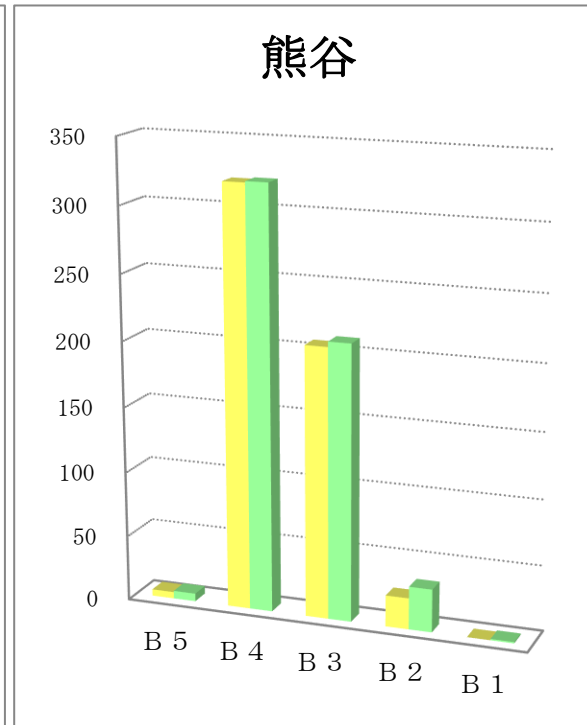
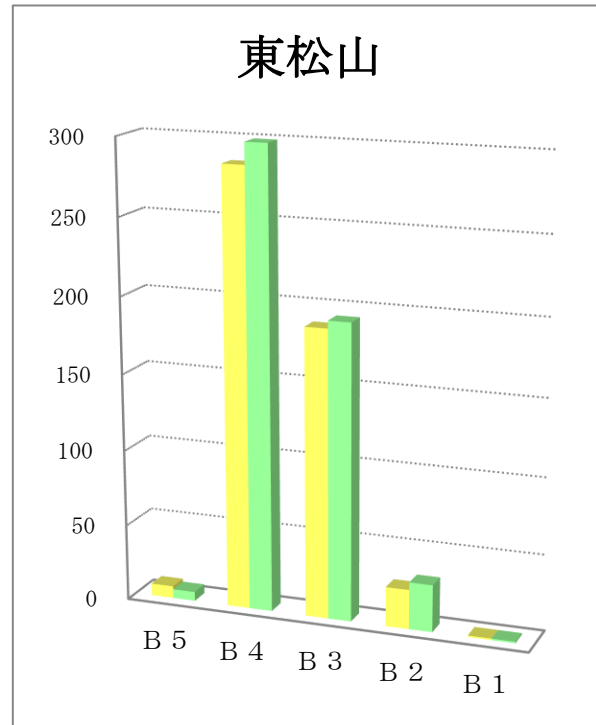
# サイズ別折込状況 前年同月比

平成30年1月

(読売新聞)

地区名	新聞名	B 5		B 4		B 3		B 2		B 1		合計	
		枚数	%	枚数	%	枚数	%	枚数	%	枚数	%	枚数	%
東松山	当年	8	1.6	285	56.1	188	37.0	26	5.1	1	0.2	508	100.0
	前年	6	1.1	299	56.4	193	36.4	31	5.8	1	0.2	530	100.0
	増減	2		-14		-5		-5		0		-22	
熊谷	当年	5	0.9	320	57.7	206	37.1	24	4.3		0.0	555	100.0
	前年	6	1.1	321	56.2	210	36.8	33	5.8	1	0.2	571	100.0
	増減	-1		-1		-4		-9		-1		-16	
川越	当年	7	1.2	316	55.2	221	38.6	27	4.7	1	0.2	572	100.0
	前年	6	1.0	350	58.6	208	34.8	32	5.4	1	0.2	597	100.0
	増減	1		-34		13		-5		0		-25	
所沢	当年	5	1.1	287	61.7	149	32.0	24	5.2		0.0	465	100.0
	前年	7	1.5	284	60.8	145	31.0	29	6.2	2	0.4	467	100.0
	増減	-2		3		4		-5		-2		-2	
上尾	当年	5	1.0	278	57.6	172	35.6	28	5.8		0.0	483	100.0
	前年	6	1.1	297	56.4	190	36.1	32	6.1	2	0.4	527	100.0
	増減	-1		-19		-18		-4		-2		-44	
行田	当年	4	0.7	306	53.0	238	41.2	28	4.9	1	0.2	577	100.0
	前年	5	0.8	323	54.5	226	38.1	39	6.6		0.0	593	100.0
	増減	-1		-17		12		-11		1		-16	
入間	当年	8	1.5	319	60.1	177	33.3	26	4.9	1	0.2	531	100.0
	前年	10	1.8	337	62.1	163	30.0	32	5.9	1	0.2	543	100.0
	増減	-2		-18		14		-6		0		-12	
富士見	当年	3	0.7	254	57.0	166	37.2	23	5.2		0.0	446	100.0
	前年	5	1.1	269	59.4	149	32.9	29	6.4	1	0.2	453	100.0
	増減	-2		-15		17		-6		-1		-7	

# サイズ別折込状況 前年同月比 グラフ



※ 黄色：当年／緑色：前年