

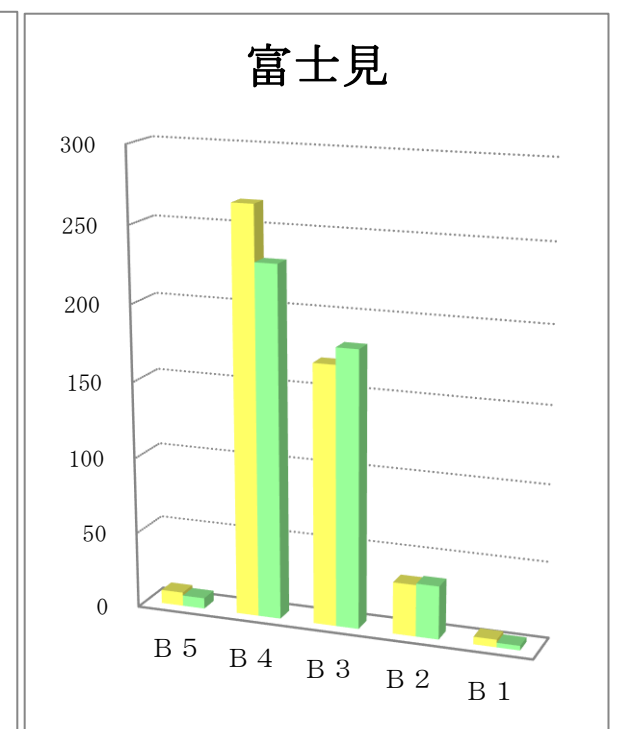
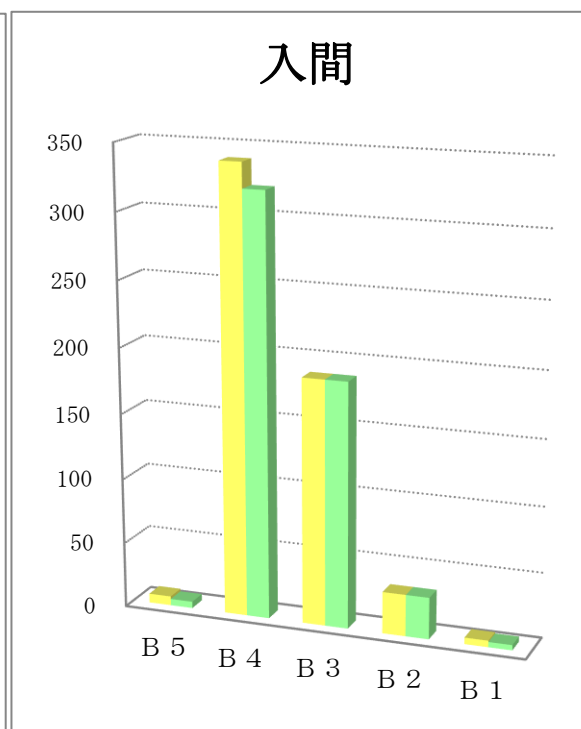
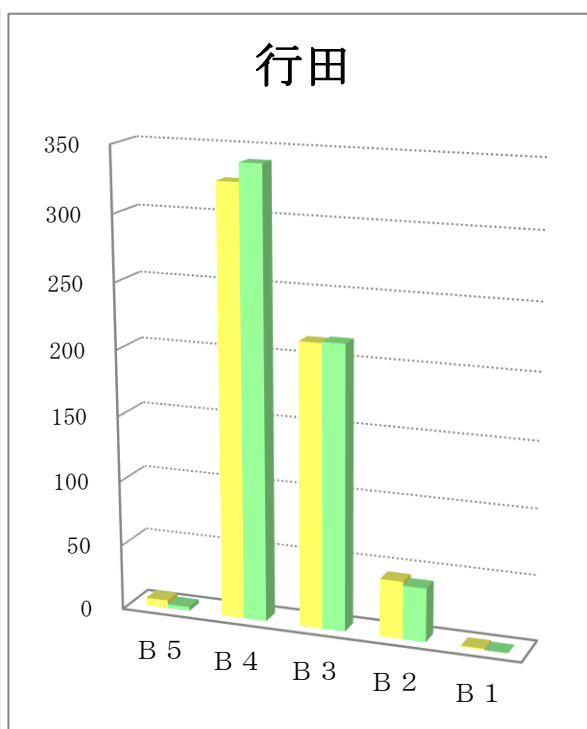
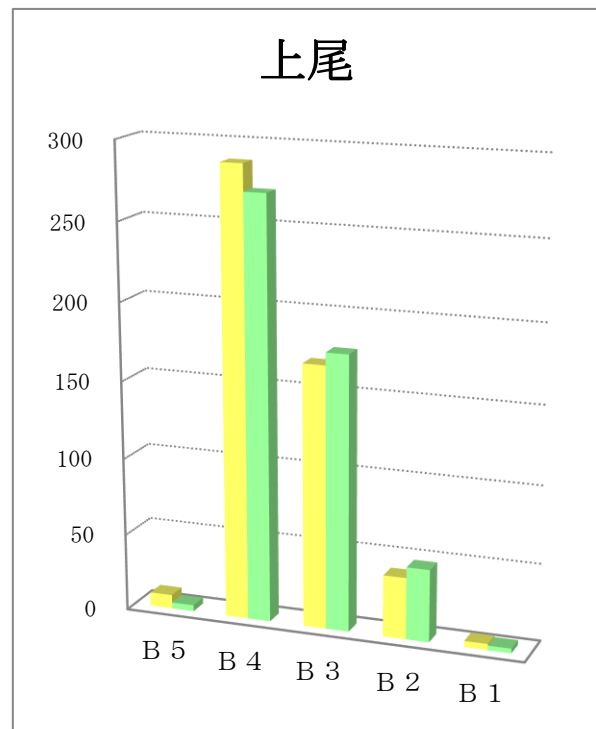
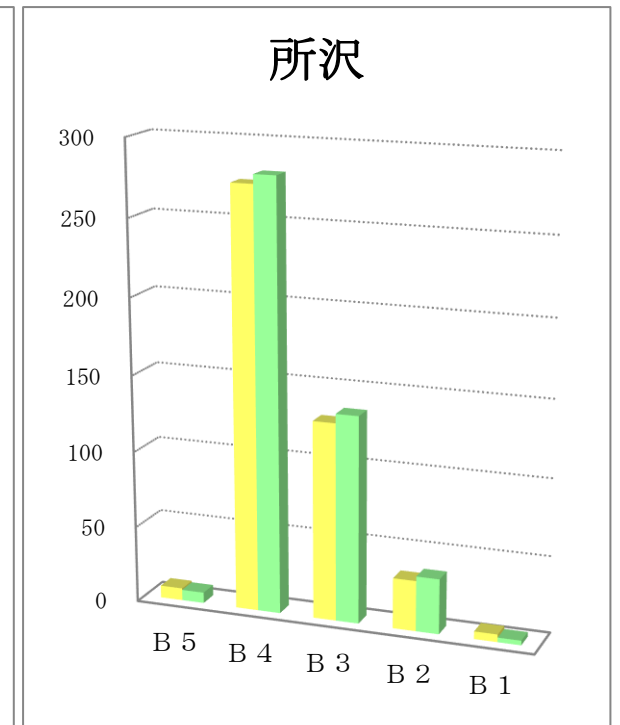
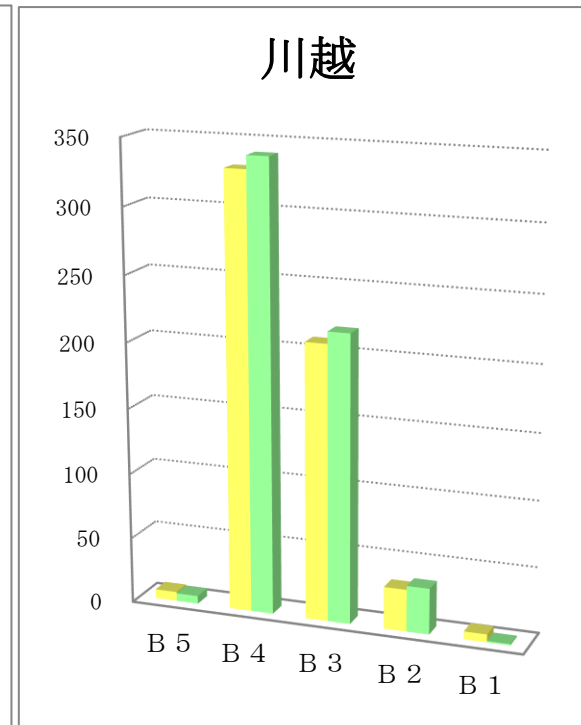
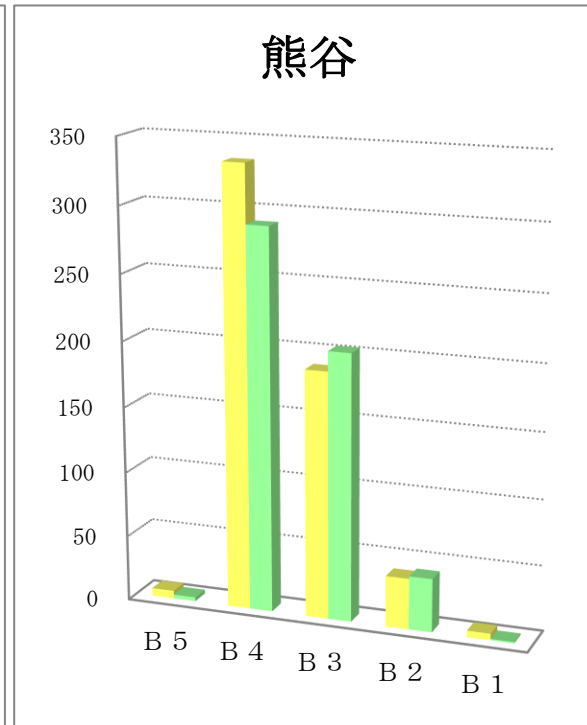
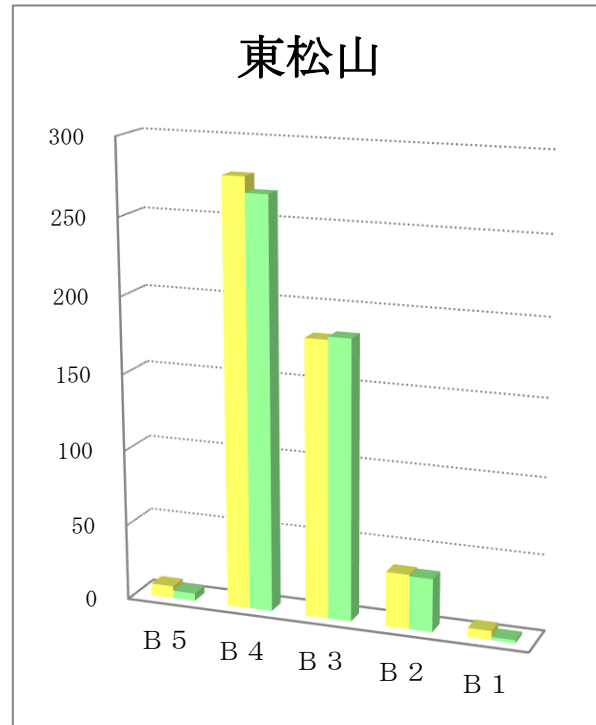
サイズ別折込状況 前年同月比

平成29年12月

(読売新聞)

地区名	新聞名	B 5		B 4		B 3		B 2		B 1		合計	
		枚数	%	枚数	%	枚数	%	枚数	%	枚数	%	枚数	%
東松山	当年	8	1.6	278	54.6	181	35.6	36	7.1	6	1.2	509	100.0
	前年	5	1.0	268	54.4	183	37.1	35	7.1	2	0.4	493	100.0
	増減	3		10		-2		1		4		16	
熊谷	当年	6	1.0	334	58.4	188	32.9	39	6.8	5	0.9	572	100.0
	前年	3	0.6	290	53.9	203	37.7	41	7.6	1	0.2	538	100.0
	増減	3		44		-15		-2		4		34	
川越	当年	7	1.2	330	56.5	209	35.8	32	5.5	6	1.0	584	100.0
	前年	6	1.0	340	56.7	218	36.3	35	5.8	1	0.2	600	100.0
	増減	1		-10		-9		-3		5		-16	
所沢	当年	8	1.8	274	61.0	129	28.7	33	7.3	5	1.1	449	100.0
	前年	7	1.5	280	60.7	135	29.3	36	7.8	3	0.7	461	100.0
	増減	1		-6		-6		-3		2		-12	
上尾	当年	9	1.8	288	56.5	169	33.1	40	7.8	4	0.8	510	100.0
	前年	4	0.8	271	54.0	177	35.3	47	9.4	3	0.6	502	100.0
	増減	5		17		-8		-7		1		8	
行田	当年	6	1.0	326	55.1	215	36.3	44	7.4	1	0.2	592	100.0
	前年	3	0.5	340	56.7	216	36.0	41	6.8		0.0	600	100.0
	増減	3		-14		-1		3		1		-8	
入間	当年	7	1.2	339	59.5	187	32.8	32	5.6	5	0.9	570	100.0
	前年	5	0.9	320	58.4	187	34.1	32	5.8	4	0.7	548	100.0
	増減	2		19		0		0		1		22	
富士見	当年	9	1.9	266	55.0	170	35.1	34	7.0	5	1.0	484	100.0
	前年	7	1.5	230	50.4	181	39.7	35	7.7	3	0.7	456	100.0
	増減	2		36		-11		-1		2		28	

サイズ別折込状況 前年同月比 グラフ



※ 黄色：当年／緑色：前年