

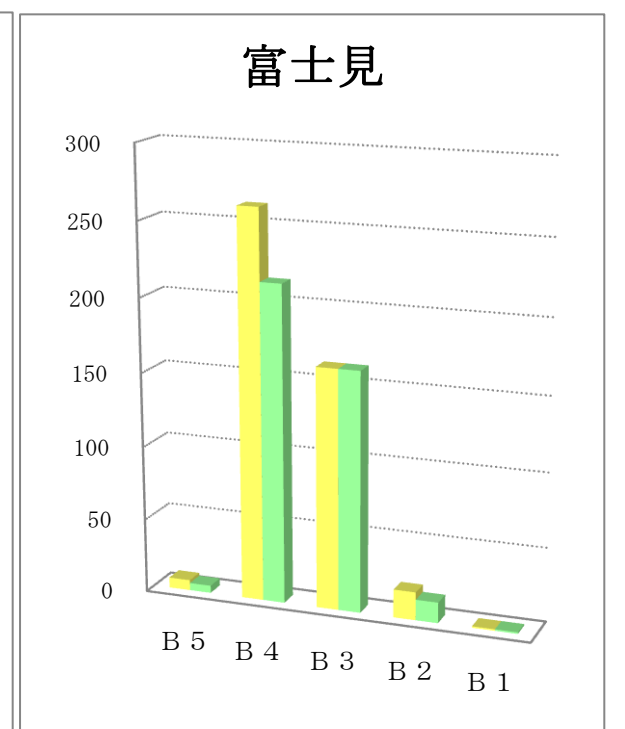
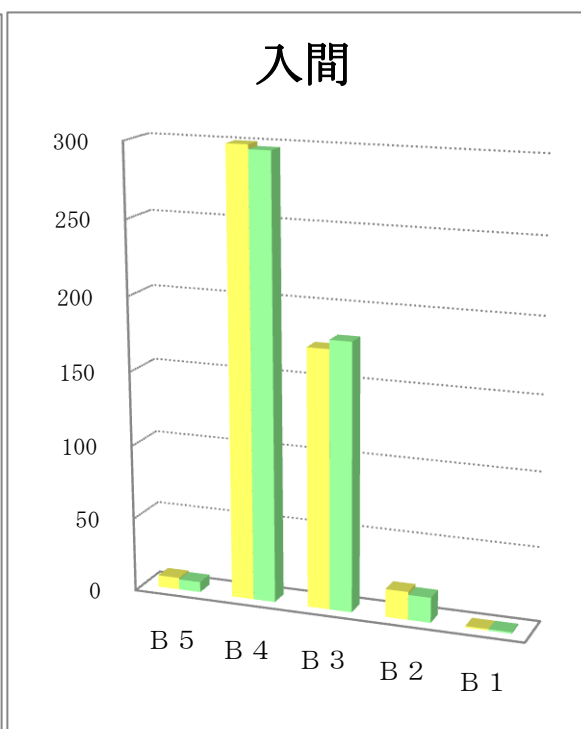
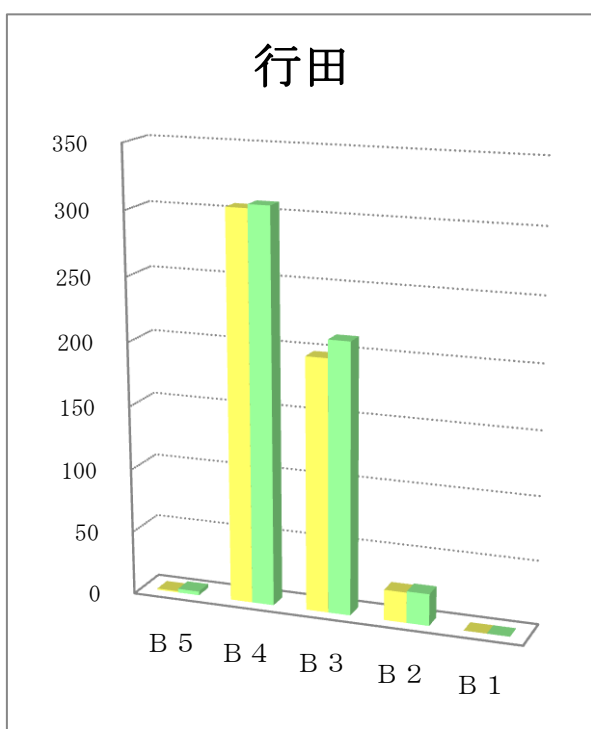
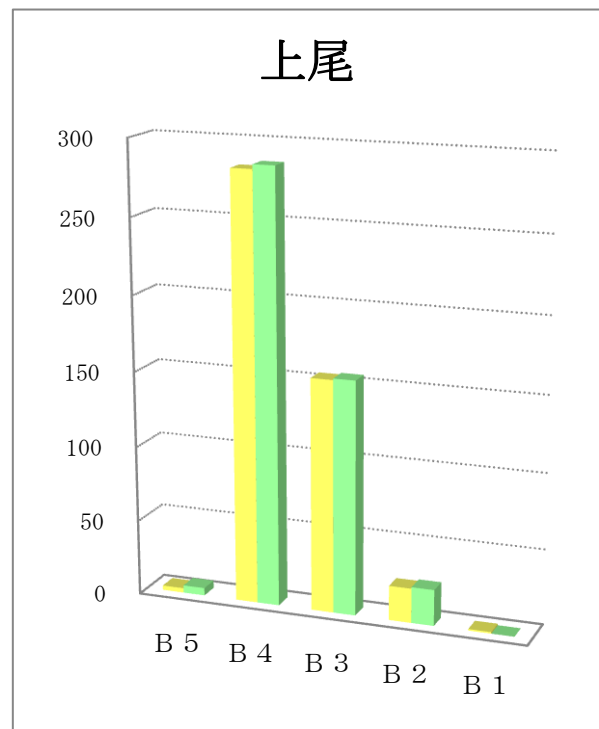
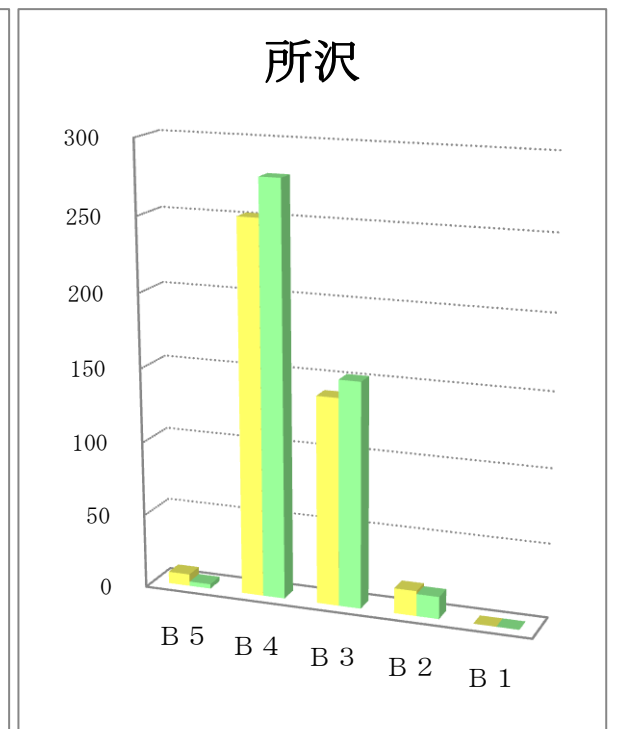
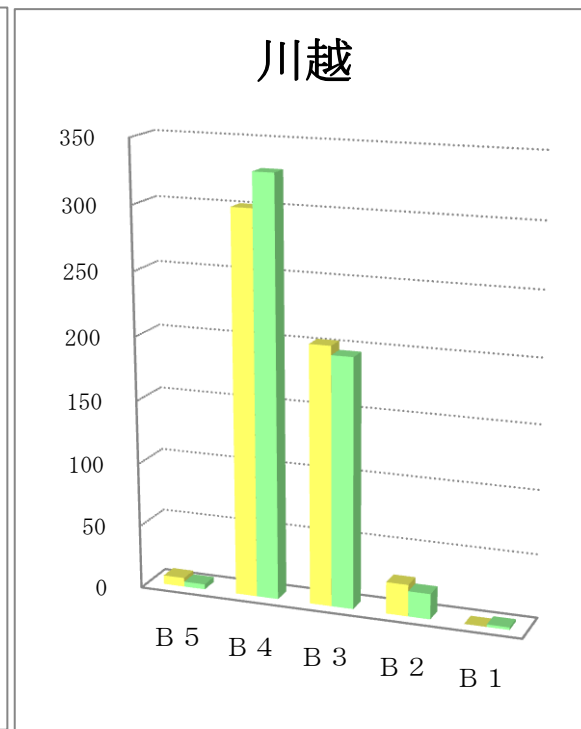
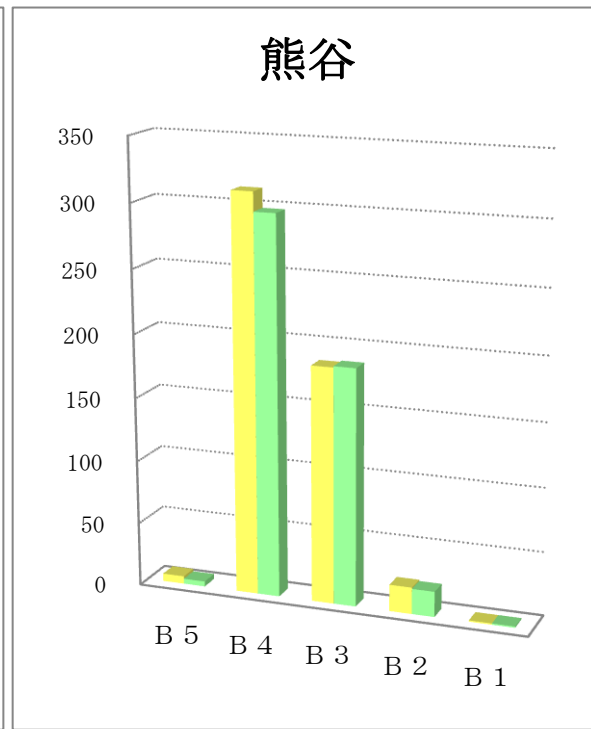
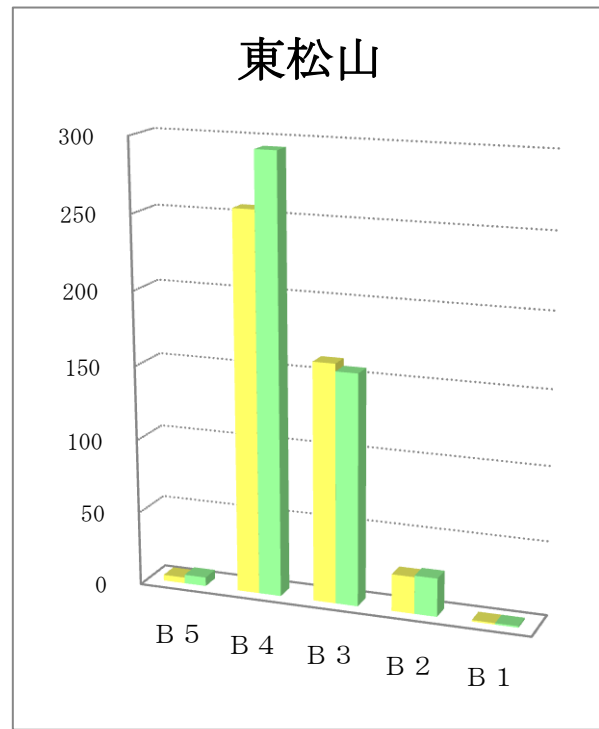
# サイズ別折込状況 前年同月比

平成29年9月

(読売新聞)

地区名	新聞名	B 5		B 4		B 3		B 2		B 1		合計	
		枚数	%	枚数	%	枚数	%	枚数	%	枚数	%	枚数	%
東松山	当年	4	0.9	256	57.3	161	36.0	25	5.6	1	0.2	447	100.0
	前年	6	1.2	294	60.9	156	32.3	26	5.4	1	0.2	483	100.0
	増減	-2		-38		5		-1		0		-36	
熊谷	当年	6	1.1	312	59.4	185	35.2	21	4.0	1	0.2	525	100.0
	前年	4	0.8	297	58.5	186	36.6	20	3.9	1	0.2	508	100.0
	増減	2		15		-1		1		0		17	
川越	当年	7	1.3	301	56.2	203	37.9	25	4.7		0.0	536	100.0
	前年	4	0.7	328	59.6	196	35.6	20	3.6	2	0.4	550	100.0
	増減	3		-27		7		5		-2		-14	
所沢	当年	8	1.9	252	60.4	140	33.6	17	4.1		0.0	417	100.0
	前年	3	0.7	278	62.1	152	33.9	15	3.3		0.0	448	100.0
	増減	5		-26		-12		2		0		-31	
上尾	当年	3	0.6	283	61.0	154	33.2	23	5.0	1	0.2	464	100.0
	前年	5	1.1	286	60.9	155	33.0	24	5.1		0.0	470	100.0
	増減	-2		-3		-1		-1		1		-6	
行田	当年	1	0.2	305	57.8	198	37.5	24	4.5		0.0	528	100.0
	前年	3	0.5	308	56.2	212	38.7	25	4.6		0.0	548	100.0
	増減	-2		-3		-14		-1		0		-20	
入間	当年	8	1.6	300	59.8	174	34.7	19	3.8	1	0.2	502	100.0
	前年	7	1.4	297	59.2	180	35.9	17	3.4	1	0.2	502	100.0
	増減	1		3		-6		2		0		0	
富士見	当年	7	1.6	262	58.1	162	35.9	19	4.2	1	0.2	451	100.0
	前年	5	1.3	214	54.0	162	40.9	14	3.5	1	0.3	396	100.0
	増減	2		48		0		5		0		55	

# サイズ別折込状況 前年同月比 グラフ



※ 黄色：当年／緑色：前年