

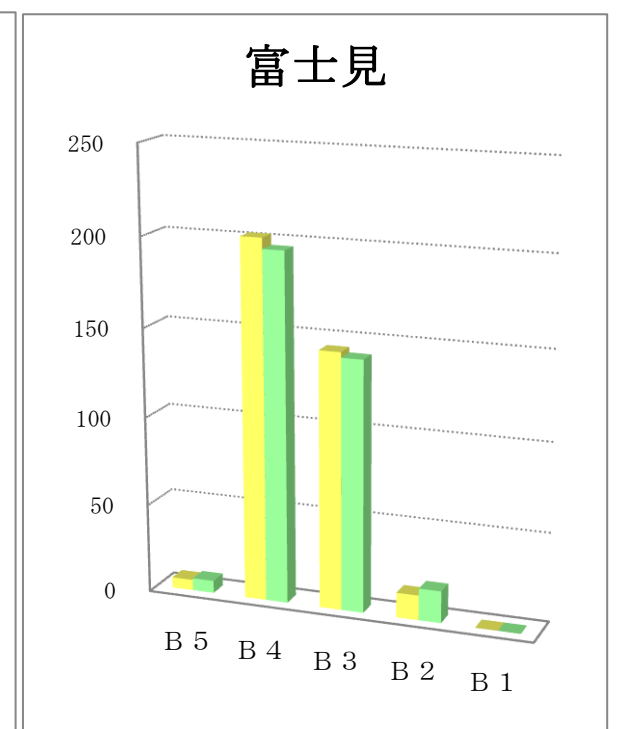
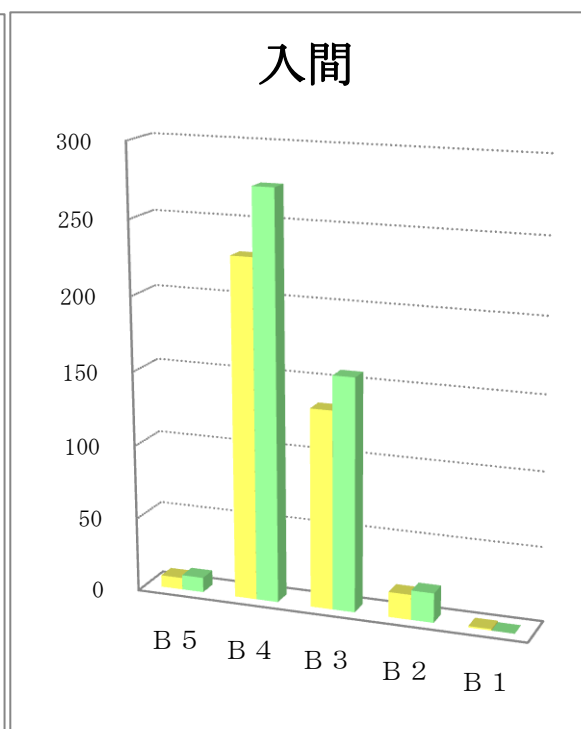
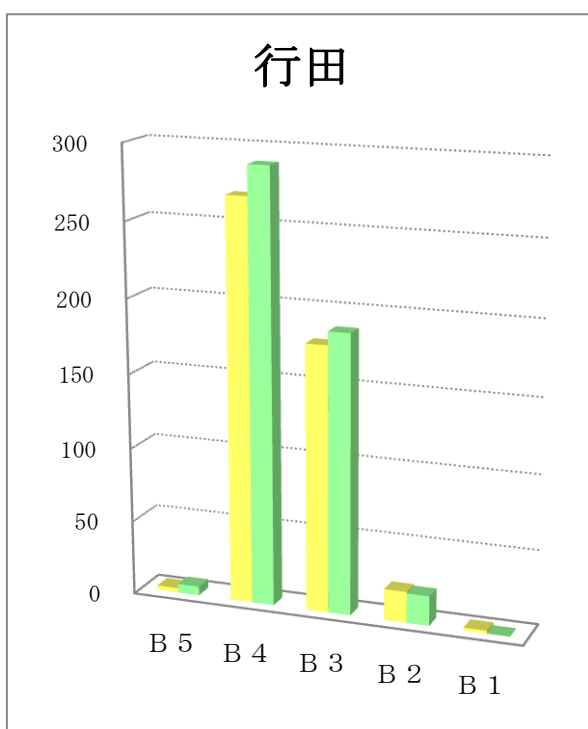
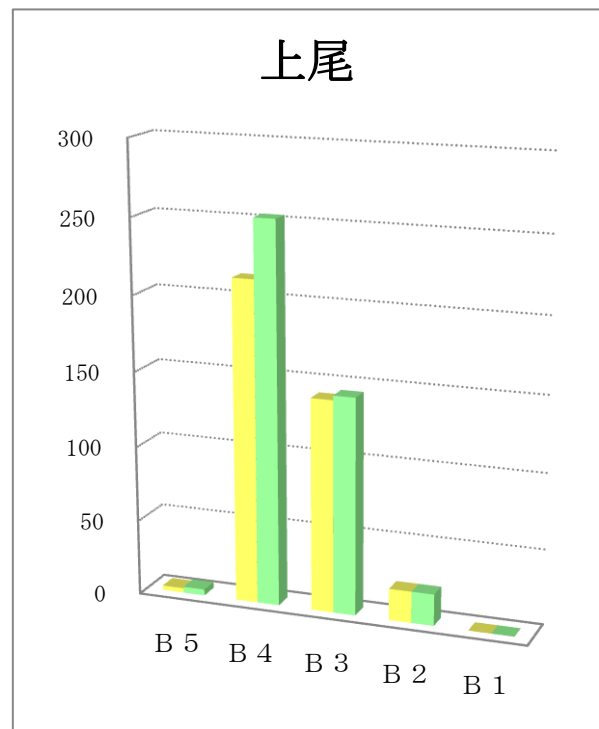
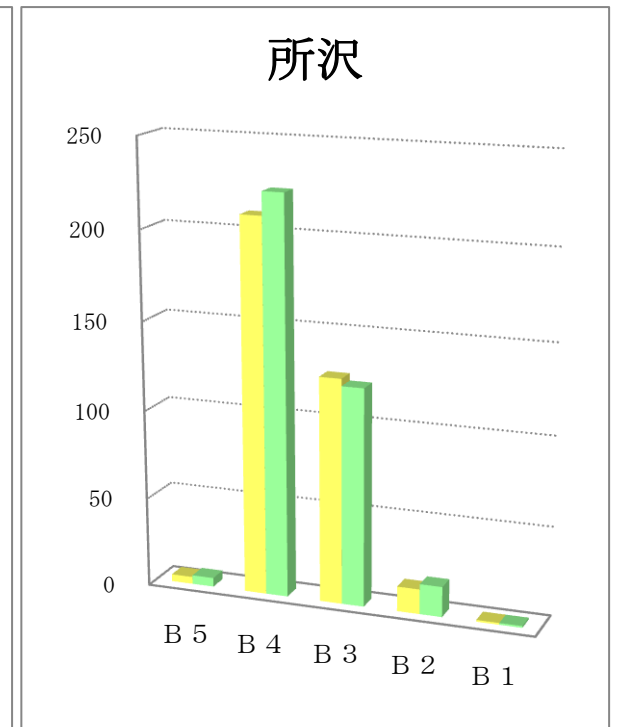
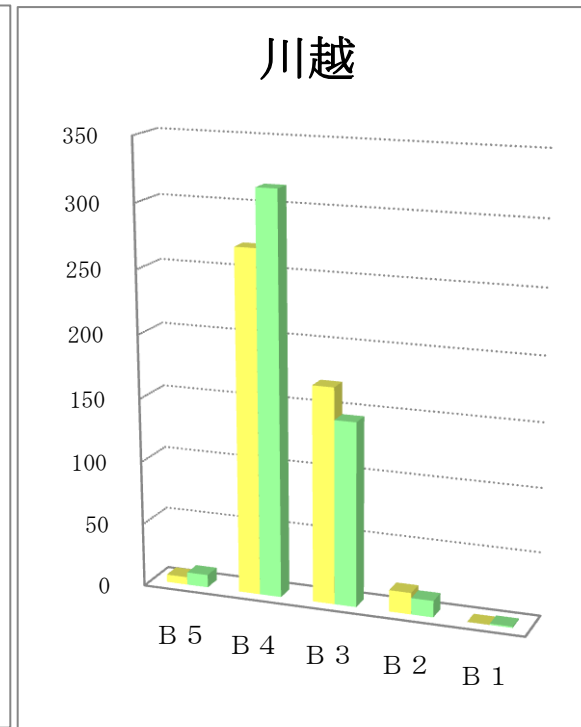
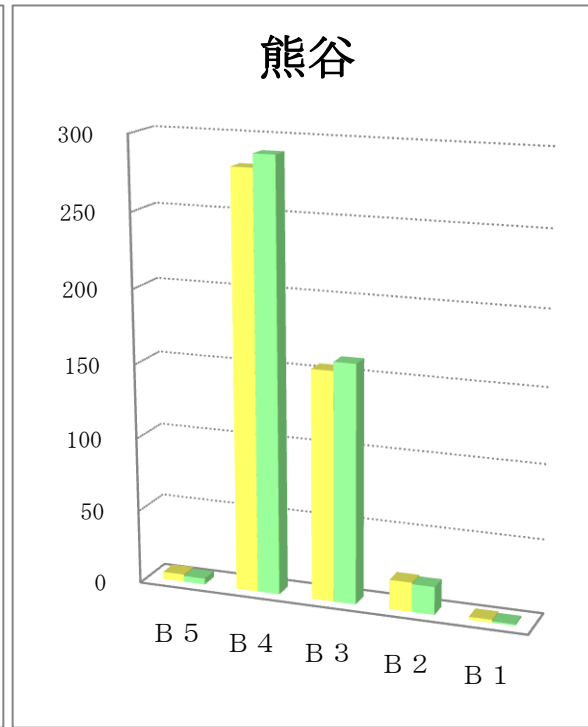
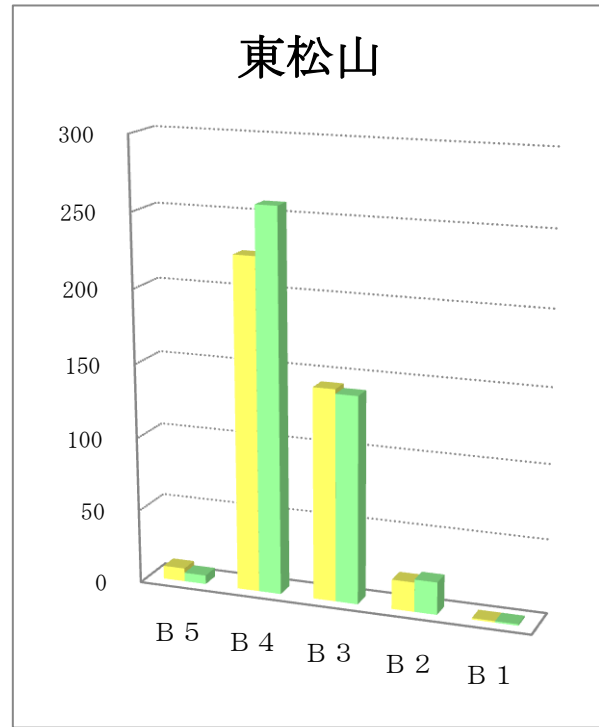
サイズ別折込状況 前年同月比

平成29年8月

(読売新聞)

地区名	新聞名	B 5		B 4		B 3		B 2		B 1		合計	
		枚数	%	枚数	%	枚数	%	枚数	%	枚数	%	枚数	%
東松山	当年	9	2.3	225	56.5	143	35.9	20	5.0	1	0.3	398	100.0
	前年	6	1.4	258	60.4	140	32.8	22	5.2	1	0.2	427	100.0
	増減	3		-33		3		-2		0		-29	
熊谷	当年	5	1.1	281	60.7	155	33.5	20	4.3	2	0.4	463	100.0
	前年	4	0.8	290	61.1	161	33.9	19	4.0	1	0.2	475	100.0
	増減	1		-9		-6		1		1		-12	
川越	当年	6	1.3	270	58.3	170	36.7	17	3.7		0.0	463	100.0
	前年	10	2.1	315	65.1	145	30.0	13	2.7	1	0.2	484	100.0
	増減	-4		-45		25		4		-1		-21	
所沢	当年	4	1.1	210	59.2	126	35.5	14	3.9	1	0.3	355	100.0
	前年	5	1.4	223	60.6	122	33.2	17	4.6	1	0.3	368	100.0
	増減	-1		-13		4		-3		0		-13	
上尾	当年	3	0.8	214	56.5	141	37.2	21	5.5		0.0	379	100.0
	前年	4	0.9	253	60.0	144	34.1	21	5.0		0.0	422	100.0
	増減	-1		-39		-3		0		0		-43	
行田	当年	3	0.6	269	56.9	178	37.6	21	4.4	2	0.4	473	100.0
	前年	6	1.2	289	57.6	187	37.3	20	4.0		0.0	502	100.0
	増減	-3		-20		-9		1		2		-29	
入間	当年	8	2.1	229	58.9	134	34.4	17	4.4	1	0.3	389	100.0
	前年	10	2.2	274	59.4	157	34.1	20	4.3		0.0	461	100.0
	増減	-2		-45		-23		-3		1		-72	
富士見	当年	6	1.6	202	55.2	144	39.3	14	3.8		0.0	366	100.0
	前年	7	1.9	196	54.1	141	39.0	18	5.0		0.0	362	100.0
	増減	-1		6		3		-4		0		4	

サイズ別折込状況 前年同月比 グラフ



※ 黄色：当年／緑色：前年