

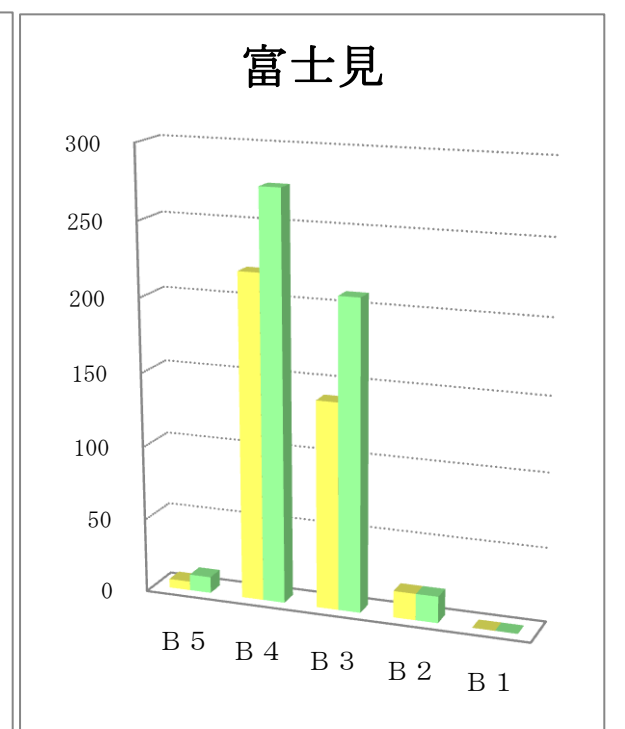
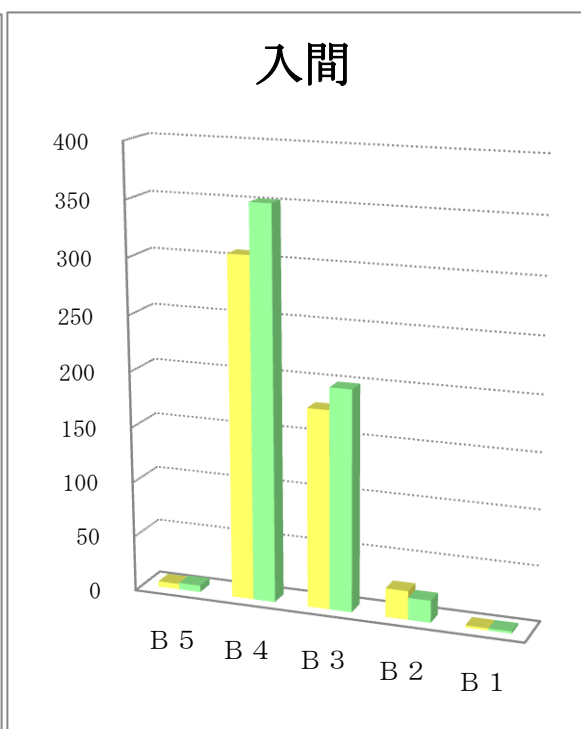
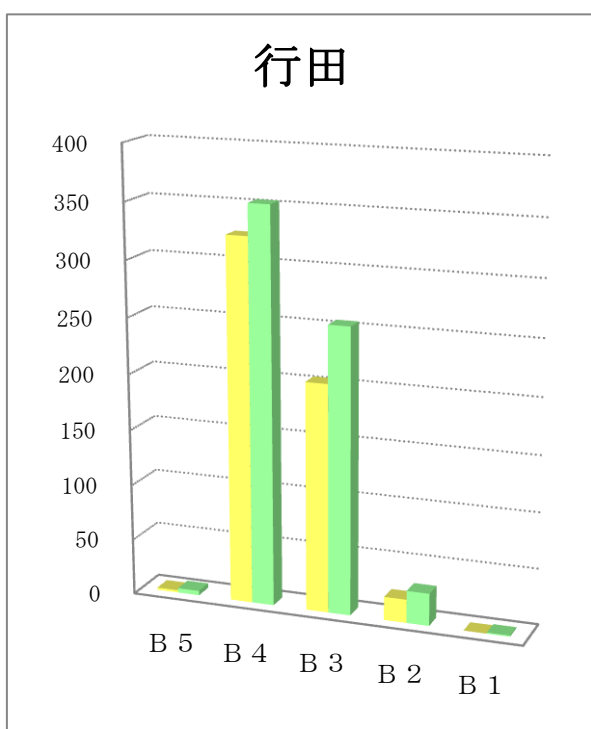
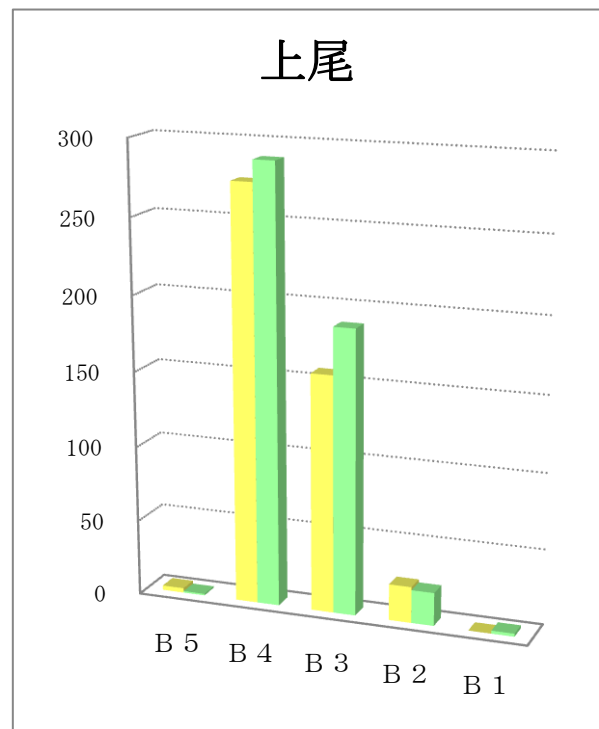
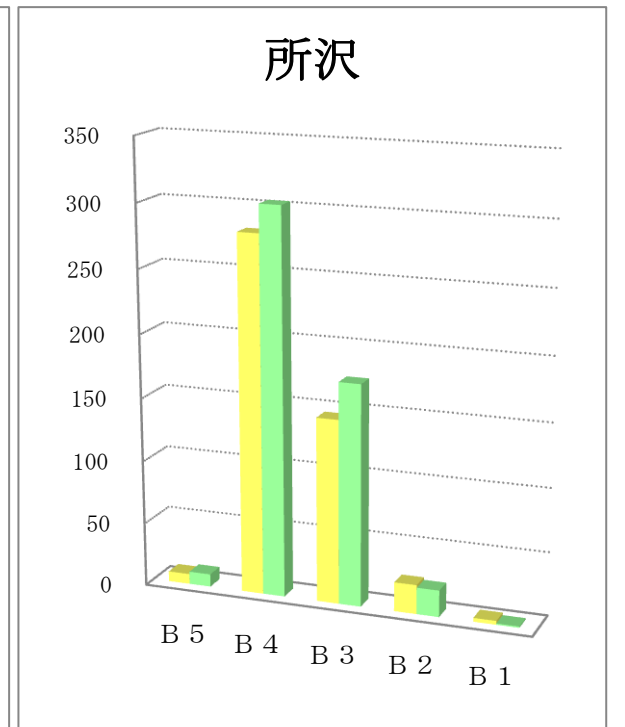
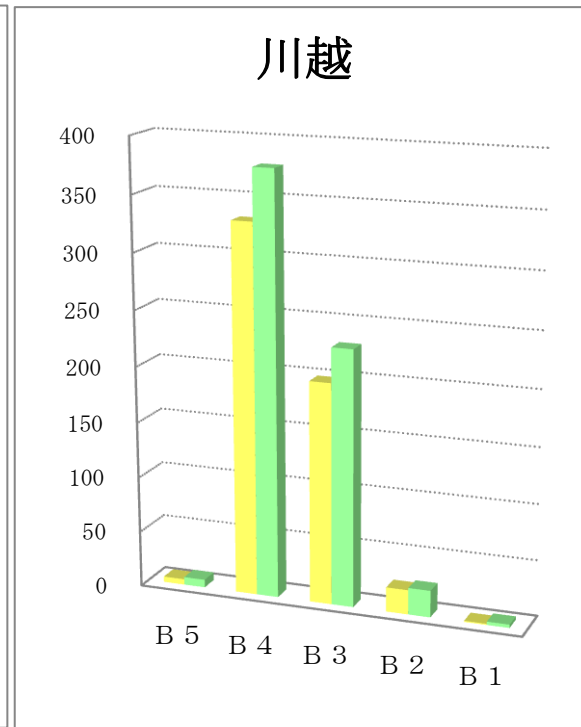
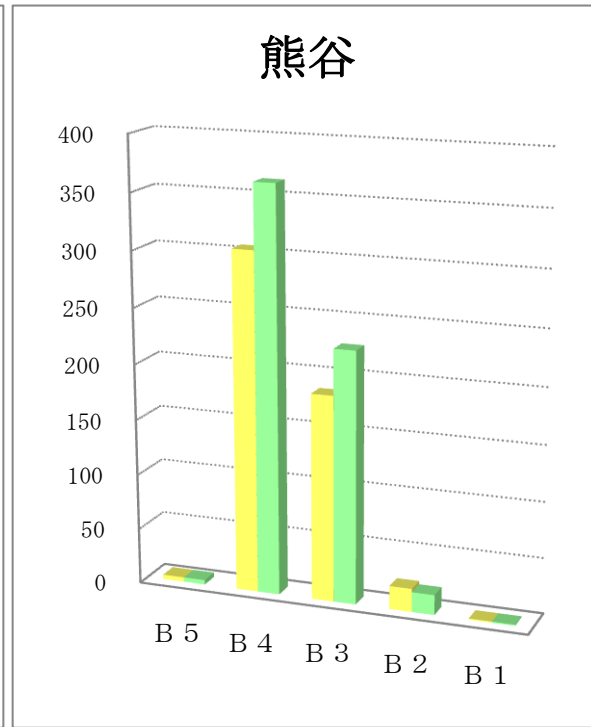
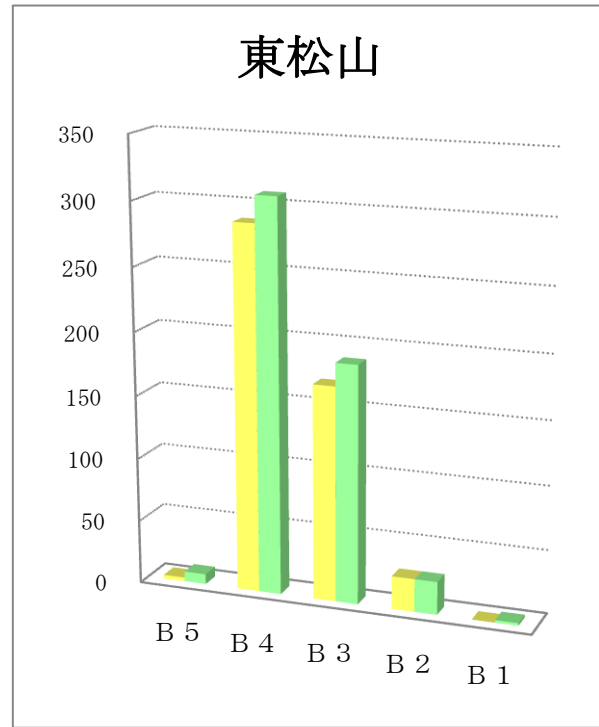
サイズ別折込状況 前年同月比

平成29年4月

(読売新聞)

地区名	新聞名	B 5		B 4		B 3		B 2		B 1		合計	
		枚数	%	枚数	%	枚数	%	枚数	%	枚数	%	枚数	%
東松山	当年	3	0.6	287	59.2	169	34.8	26	5.4		0.0	485	100.0
	前年	8	1.5	308	58.0	187	35.2	26	4.9	2	0.4	531	100.0
	増減	-5		-21		-18		0		-2		-46	
熊谷	当年	4	0.8	305	59.1	185	35.9	21	4.1	1	0.2	516	100.0
	前年	4	0.7	363	59.3	226	36.9	18	2.9	1	0.2	612	100.0
	増減	0		-58		-41		3		0		-96	
川越	当年	5	0.9	331	59.4	198	35.5	22	3.9	1	0.2	557	100.0
	前年	7	1.1	377	58.9	229	35.8	24	3.8	3	0.5	640	100.0
	増減	-2		-46		-31		-2		-2		-83	
所沢	当年	8	1.7	281	61.1	145	31.5	23	5.0	3	0.7	460	100.0
	前年	10	2.0	303	59.5	174	34.2	21	4.1	1	0.2	509	100.0
	増減	-2		-22		-29		2		2		-49	
上尾	当年	3	0.7	275	59.9	157	34.2	24	5.2		0.0	459	100.0
	前年	1	0.2	289	57.6	188	37.5	22	4.4	2	0.4	502	100.0
	増減	2		-14		-31		2		-2		-43	
行田	当年	2	0.4	325	58.9	204	37.0	21	3.8		0.0	552	100.0
	前年	4	0.6	353	55.0	255	39.7	29	4.5	1	0.2	642	100.0
	増減	-2		-28		-51		-8		-1		-90	
入間	当年	5	1.0	307	59.2	179	34.5	26	5.0	2	0.4	519	100.0
	前年	6	1.0	352	60.8	199	34.4	20	3.5	2	0.3	579	100.0
	増減	-1		-45		-20		6		0		-60	
富士見	当年	6	1.6	220	57.3	140	36.5	18	4.7		0.0	384	100.0
	前年	11	2.1	275	53.6	209	40.7	18	3.5		0.0	513	100.0
	増減	-5		-55		-69		0		0		-129	

サイズ別折込状況 前年同月比 グラフ



※ 黄色：当年／緑色：前年