

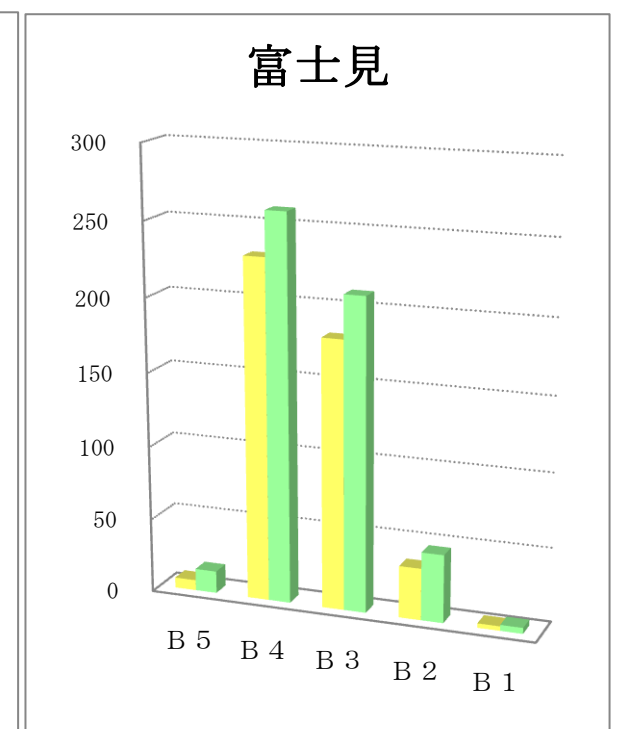
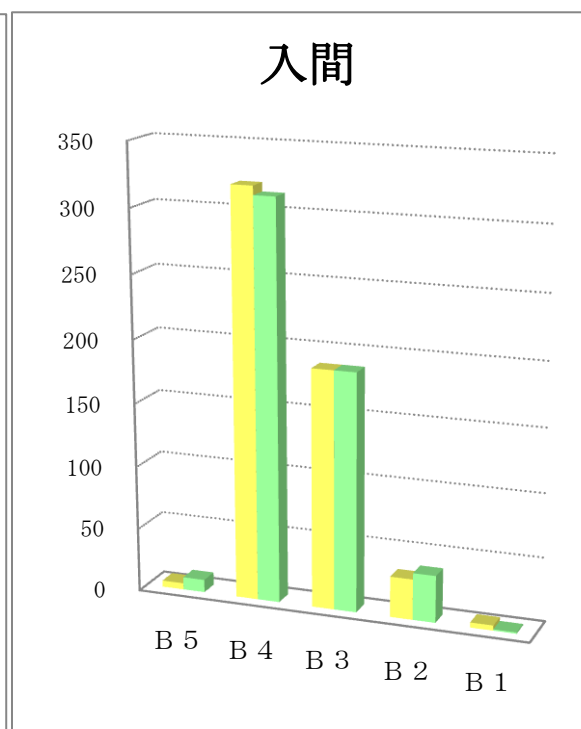
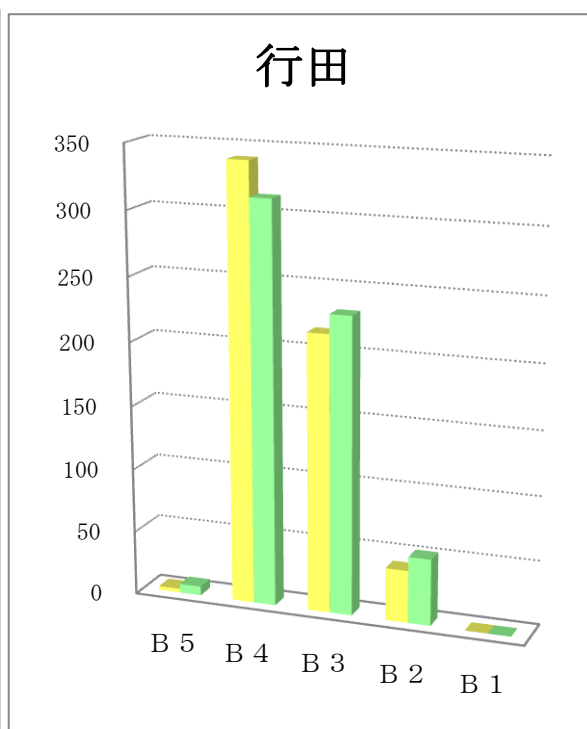
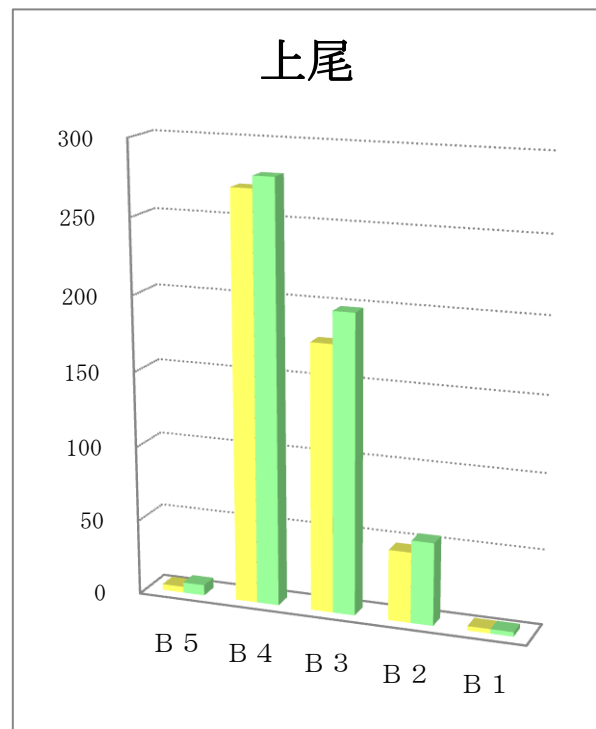
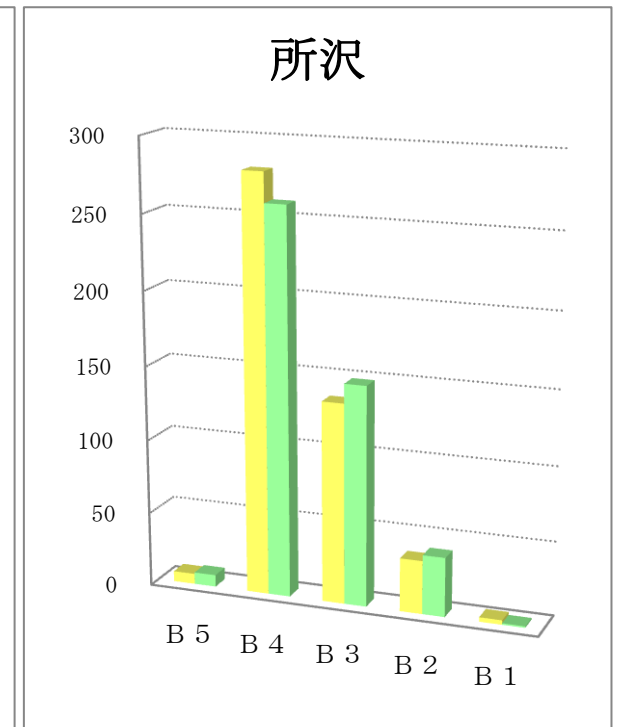
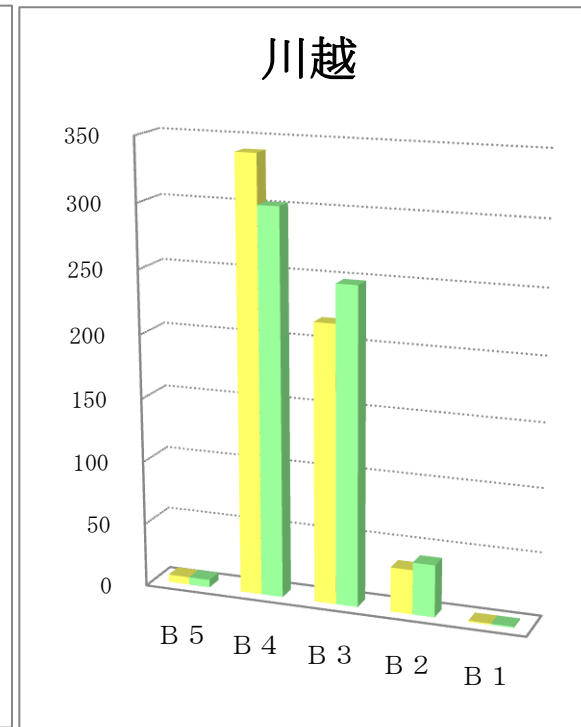
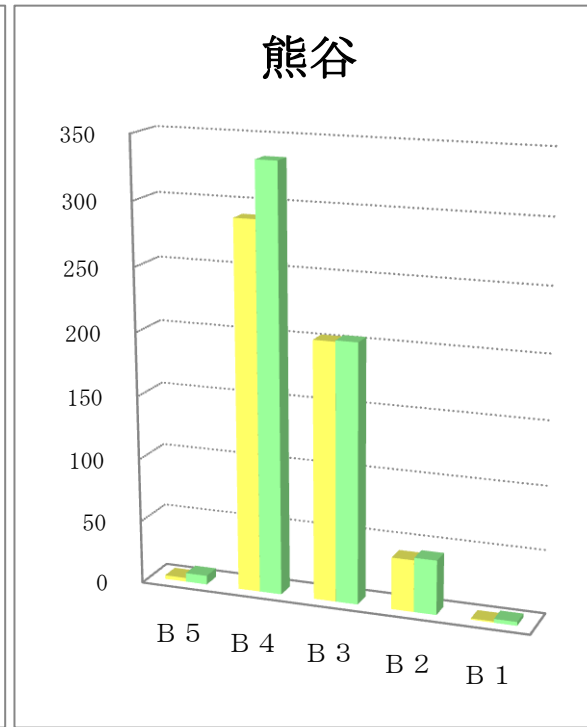
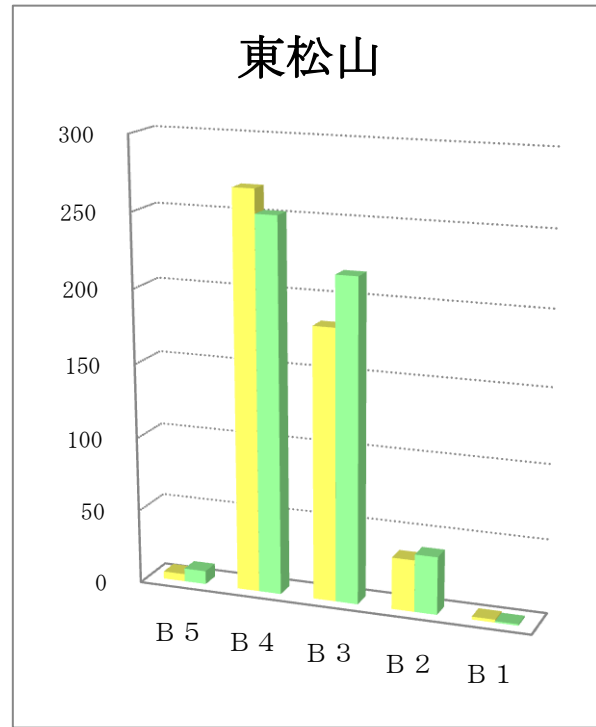
サイズ別折込状況 前年同月比

平成28年12月

(読売新聞)

| 地区名 | 新聞名 | B 5 | | B 4 | | B 3 | | B 2 | | B 1 | | 合計 | |
|-----|-----|-----|-----|-----|------|-----|------|-----|------|-----|-----|-----|-------|
| | | 枚数 | % | 枚数 | % | 枚数 | % | 枚数 | % | 枚数 | % | 枚数 | % |
| 東松山 | 当年 | 5 | 1.0 | 268 | 54.4 | 183 | 37.1 | 35 | 7.1 | 2 | 0.4 | 493 | 100.0 |
| | 前年 | 9 | 1.7 | 252 | 48.6 | 217 | 41.9 | 39 | 7.5 | 1 | 0.2 | 518 | 100.0 |
| | 増減 | -4 | | 16 | | -34 | | -4 | | 1 | | -25 | |
| 熊谷 | 当年 | 3 | 0.6 | 290 | 53.9 | 203 | 37.7 | 41 | 7.6 | 1 | 0.2 | 538 | 100.0 |
| | 前年 | 7 | 1.2 | 334 | 56.5 | 204 | 34.5 | 43 | 7.3 | 3 | 0.5 | 591 | 100.0 |
| | 増減 | -4 | | -44 | | -1 | | -2 | | -2 | | -53 | |
| 川越 | 当年 | 6 | 1.0 | 340 | 56.7 | 218 | 36.3 | 35 | 5.8 | 1 | 0.2 | 600 | 100.0 |
| | 前年 | 6 | 1.0 | 302 | 50.5 | 248 | 41.5 | 41 | 6.9 | 1 | 0.2 | 598 | 100.0 |
| | 増減 | 0 | | 38 | | -30 | | -6 | | 0 | | 2 | |
| 所沢 | 当年 | 7 | 1.5 | 280 | 60.7 | 135 | 29.3 | 36 | 7.8 | 3 | 0.7 | 461 | 100.0 |
| | 前年 | 8 | 1.8 | 260 | 56.9 | 148 | 32.4 | 40 | 8.8 | 1 | 0.2 | 457 | 100.0 |
| | 増減 | -1 | | 20 | | -13 | | -4 | | 2 | | 4 | |
| 上尾 | 当年 | 4 | 0.8 | 271 | 54.0 | 177 | 35.3 | 47 | 9.4 | 3 | 0.6 | 502 | 100.0 |
| | 前年 | 7 | 1.3 | 279 | 51.5 | 198 | 36.5 | 55 | 10.1 | 3 | 0.6 | 542 | 100.0 |
| | 増減 | -3 | | -8 | | -21 | | -8 | | 0 | | -40 | |
| 行田 | 当年 | 3 | 0.5 | 340 | 56.7 | 216 | 36.0 | 41 | 6.8 | | 0.0 | 600 | 100.0 |
| | 前年 | 7 | 1.2 | 313 | 51.9 | 231 | 38.3 | 52 | 8.6 | | 0.0 | 603 | 100.0 |
| | 増減 | -4 | | 27 | | -15 | | -11 | | 0 | | -3 | |
| 入間 | 当年 | 5 | 0.9 | 320 | 58.4 | 187 | 34.1 | 32 | 5.8 | 4 | 0.7 | 548 | 100.0 |
| | 前年 | 10 | 1.8 | 313 | 57.1 | 187 | 34.1 | 37 | 6.8 | 1 | 0.2 | 548 | 100.0 |
| | 増減 | -5 | | 7 | | 0 | | -5 | | 3 | | 0 | |
| 富士見 | 当年 | 7 | 1.5 | 230 | 50.4 | 181 | 39.7 | 35 | 7.7 | 3 | 0.7 | 456 | 100.0 |
| | 前年 | 15 | 2.8 | 260 | 48.6 | 210 | 39.3 | 46 | 8.6 | 4 | 0.7 | 535 | 100.0 |
| | 増減 | -8 | | -30 | | -29 | | -11 | | -1 | | -79 | |

サイズ別折込状況 前年同月比 グラフ



※ 黄色：当年／緑色：前年