

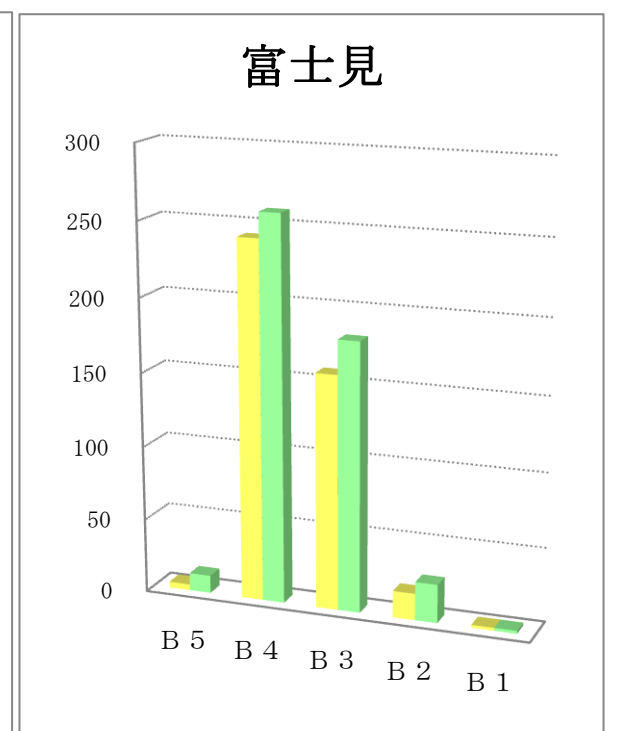
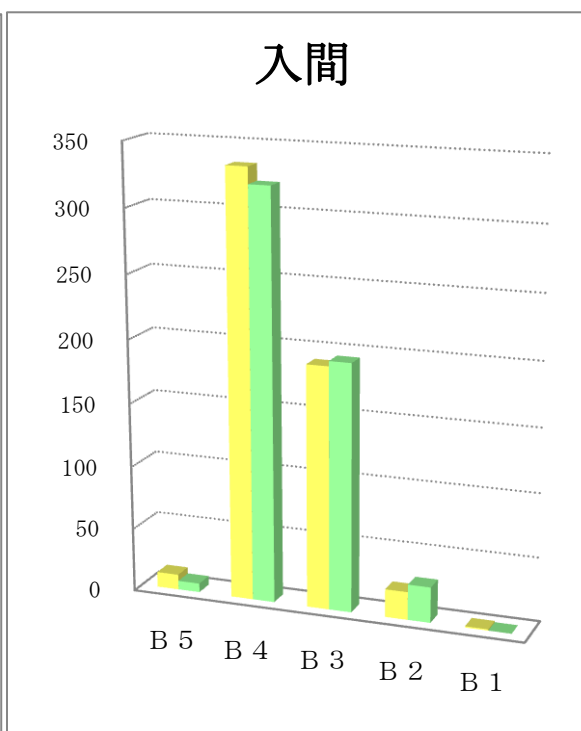
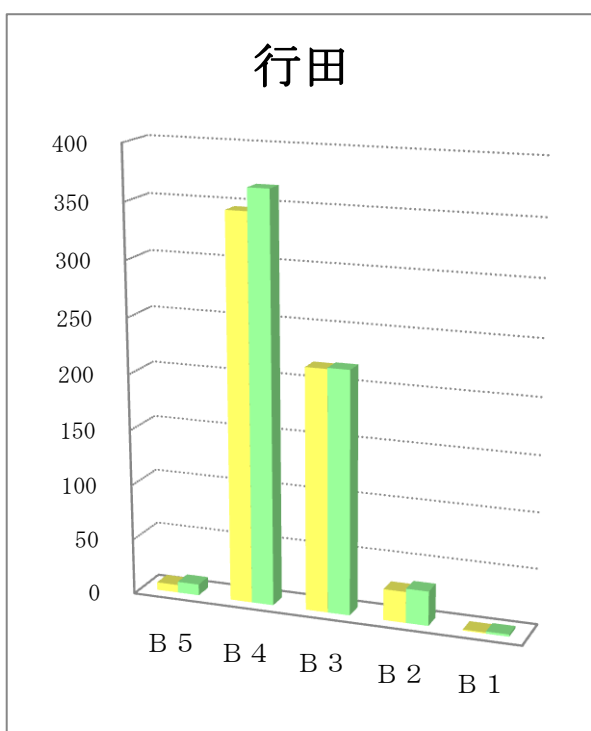
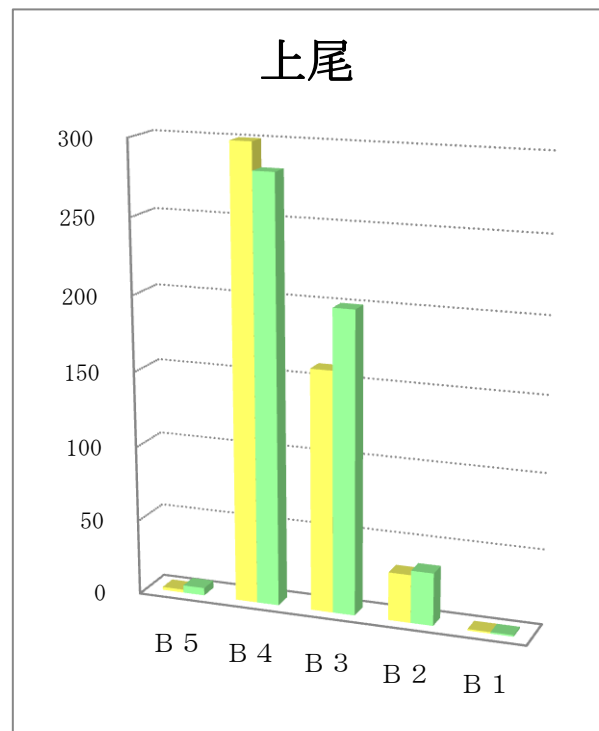
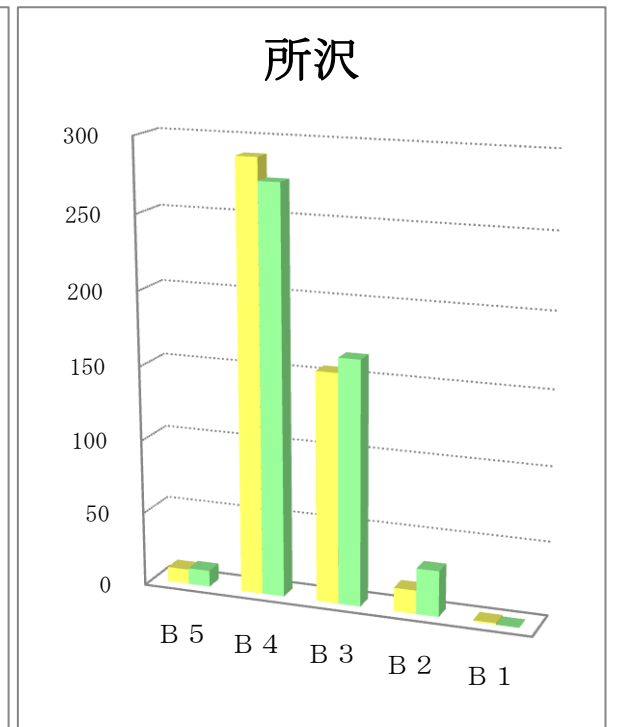
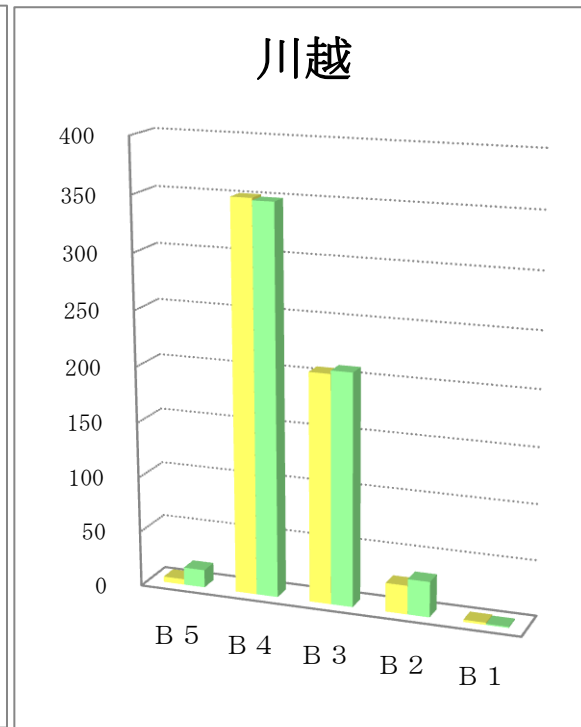
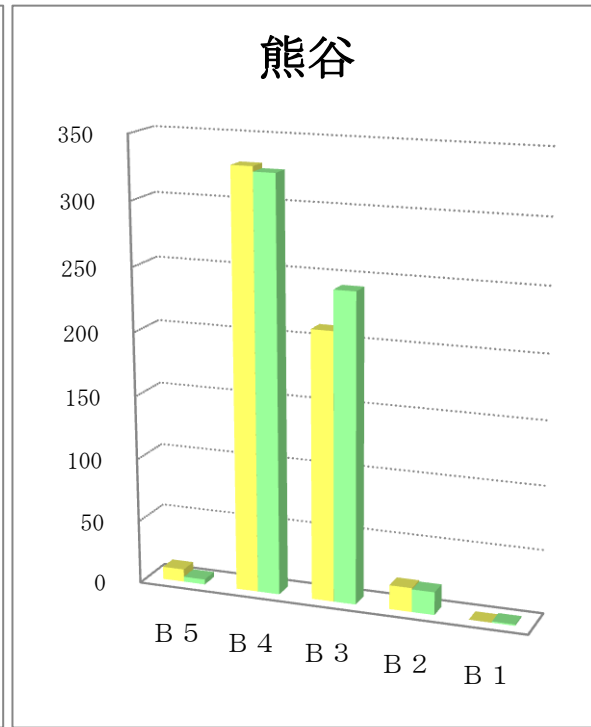
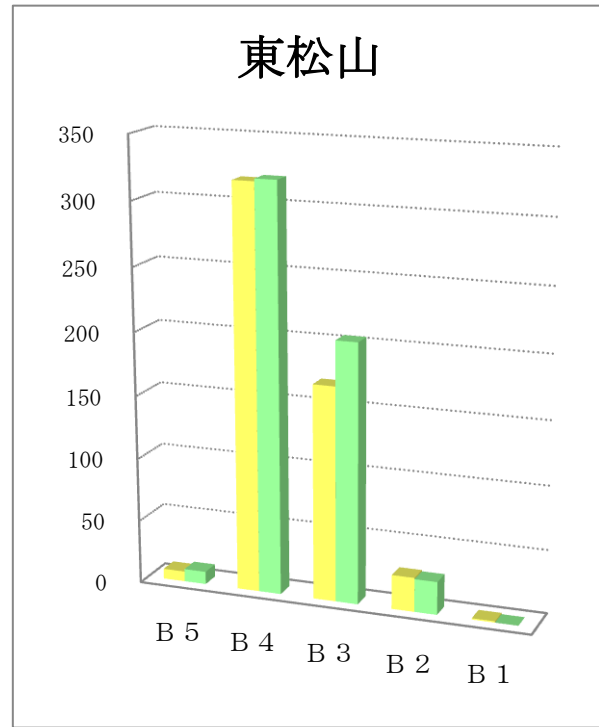
サイズ別折込状況 前年同月比

平成28年10月

(読売新聞)

| 地区名 | 新聞名 | B 5 | | B 4 | | B 3 | | B 2 | | B 1 | | 合計 | |
|-----|-----|-----|-----|-----|------|-----|------|-----|-----|-----|-----|-----|-------|
| | | 枚数 | % | 枚数 | % | 枚数 | % | 枚数 | % | 枚数 | % | 枚数 | % |
| 東松山 | 当年 | 8 | 1.5 | 318 | 60.8 | 169 | 32.3 | 27 | 5.2 | 1 | 0.2 | 523 | 100.0 |
| | 前年 | 10 | 1.8 | 320 | 57.1 | 204 | 36.4 | 26 | 4.6 | | 0.0 | 560 | 100.0 |
| | 増減 | -2 | | -2 | | -35 | | 1 | | 1 | | -37 | |
| 熊谷 | 当年 | 10 | 1.8 | 329 | 57.8 | 211 | 37.1 | 19 | 3.3 | | 0.0 | 569 | 100.0 |
| | 前年 | 4 | 0.7 | 325 | 55.1 | 242 | 41.0 | 18 | 3.1 | 1 | 0.2 | 590 | 100.0 |
| | 増減 | 6 | | 4 | | -31 | | 1 | | -1 | | -21 | |
| 川越 | 当年 | 5 | 0.8 | 351 | 59.5 | 206 | 34.9 | 26 | 4.4 | 2 | 0.3 | 590 | 100.0 |
| | 前年 | 16 | 2.6 | 349 | 57.5 | 209 | 34.4 | 32 | 5.3 | 1 | 0.2 | 607 | 100.0 |
| | 増減 | -11 | | 2 | | -3 | | -6 | | 1 | | -17 | |
| 所沢 | 当年 | 10 | 2.1 | 289 | 61.4 | 155 | 32.9 | 16 | 3.4 | 1 | 0.2 | 471 | 100.0 |
| | 前年 | 11 | 2.3 | 274 | 57.0 | 165 | 34.3 | 31 | 6.4 | | 0.0 | 481 | 100.0 |
| | 増減 | -1 | | 15 | | -10 | | -15 | | 1 | | -10 | |
| 上尾 | 当年 | 2 | 0.4 | 300 | 60.6 | 160 | 32.3 | 32 | 6.5 | 1 | 0.2 | 495 | 100.0 |
| | 前年 | 5 | 1.0 | 282 | 53.9 | 200 | 38.2 | 35 | 6.7 | 1 | 0.2 | 523 | 100.0 |
| | 増減 | -3 | | 18 | | -40 | | -3 | | 0 | | -28 | |
| 行田 | 当年 | 7 | 1.2 | 346 | 57.8 | 217 | 36.2 | 28 | 4.7 | 1 | 0.2 | 599 | 100.0 |
| | 前年 | 10 | 1.6 | 366 | 58.4 | 218 | 34.8 | 31 | 4.9 | 2 | 0.3 | 627 | 100.0 |
| | 増減 | -3 | | -20 | | -1 | | -3 | | -1 | | -28 | |
| 入間 | 当年 | 12 | 2.1 | 334 | 59.7 | 190 | 34.0 | 22 | 3.9 | 1 | 0.2 | 559 | 100.0 |
| | 前年 | 7 | 1.3 | 321 | 58.4 | 194 | 35.3 | 28 | 5.1 | | 0.0 | 550 | 100.0 |
| | 増減 | 5 | | 13 | | -4 | | -6 | | 1 | | 9 | |
| 富士見 | 当年 | 4 | 0.9 | 242 | 57.1 | 158 | 37.3 | 18 | 4.2 | 2 | 0.5 | 424 | 100.0 |
| | 前年 | 12 | 2.5 | 259 | 54.0 | 181 | 37.7 | 26 | 5.4 | 2 | 0.4 | 480 | 100.0 |
| | 増減 | -8 | | -17 | | -23 | | -8 | | 0 | | -56 | |

サイズ別折込状況 前年同月比 グラフ



※ 黄色：当年／緑色：前年