

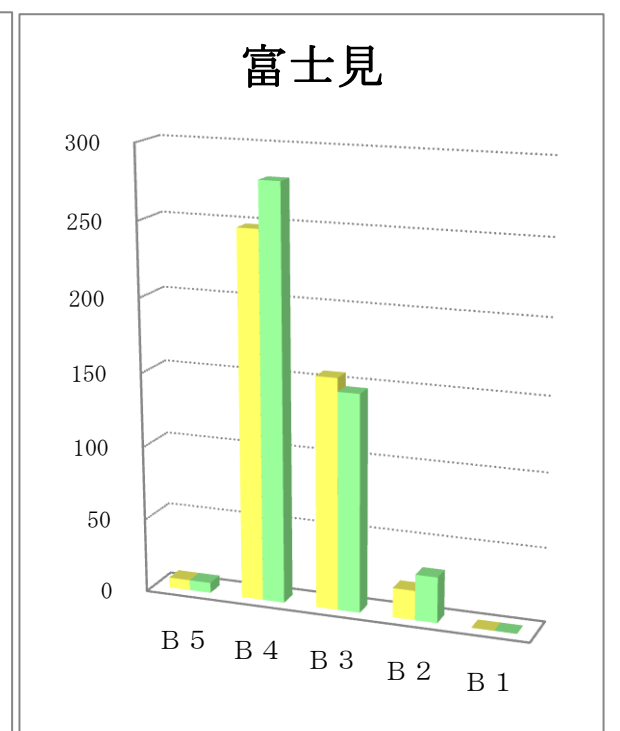
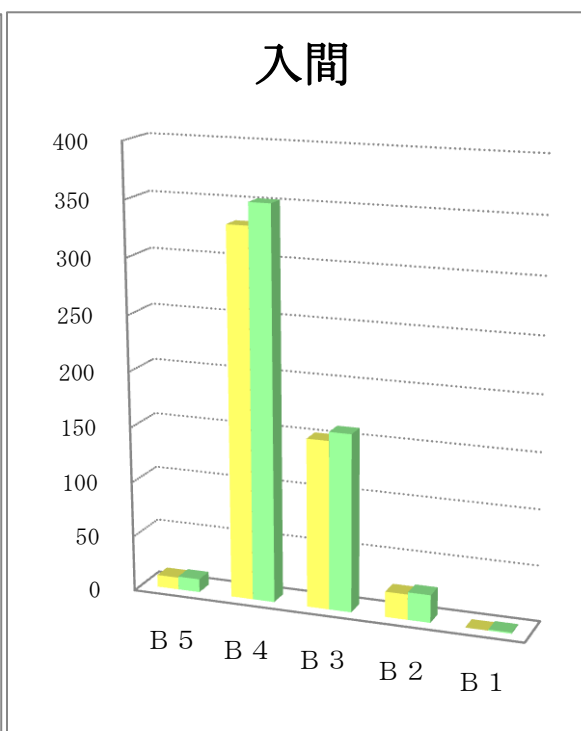
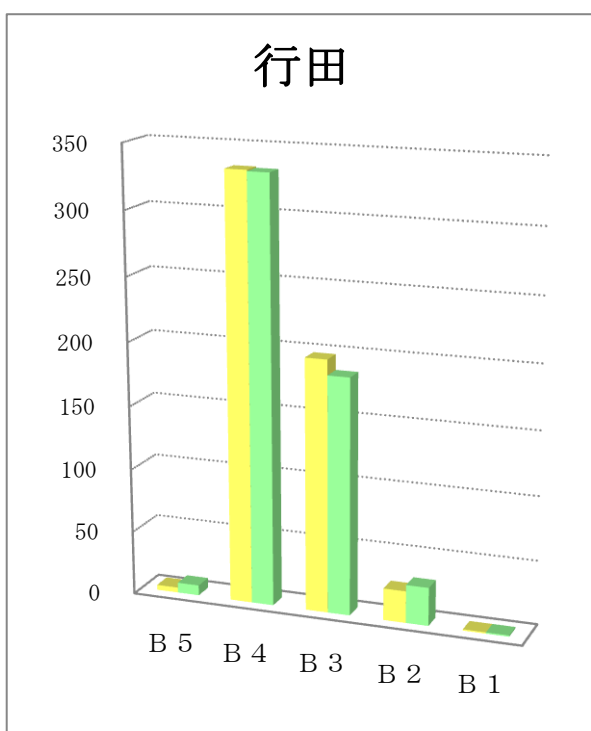
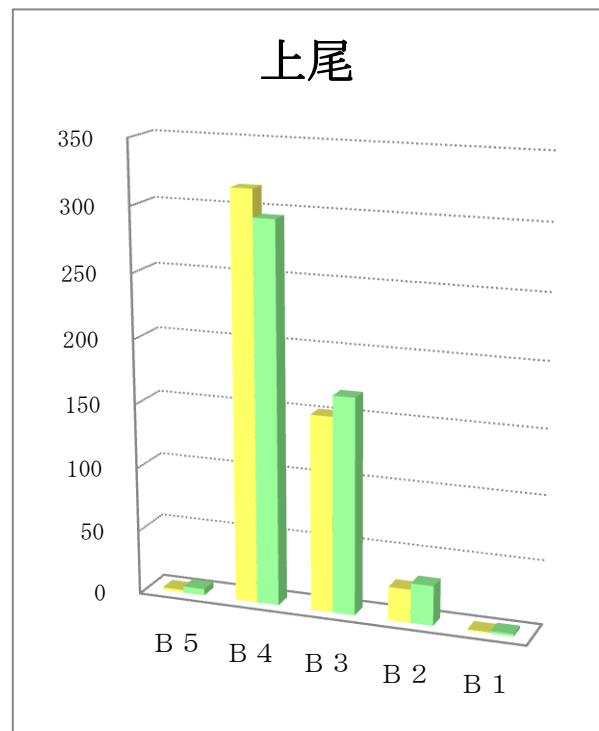
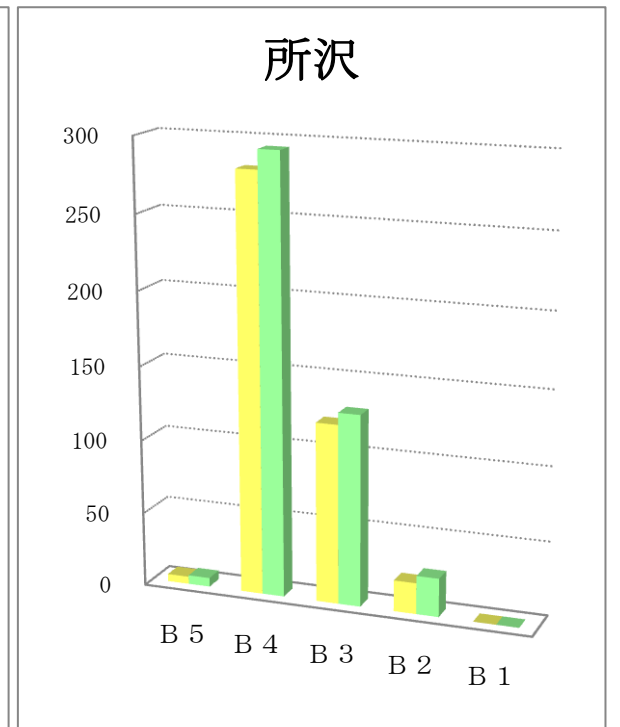
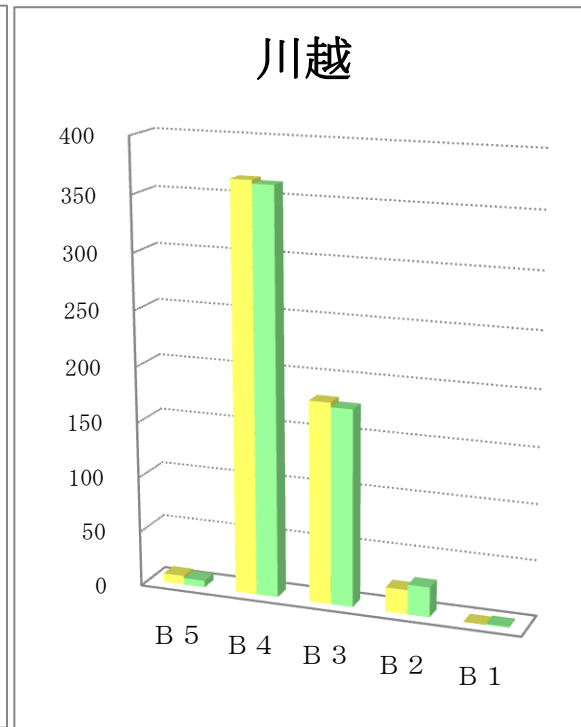
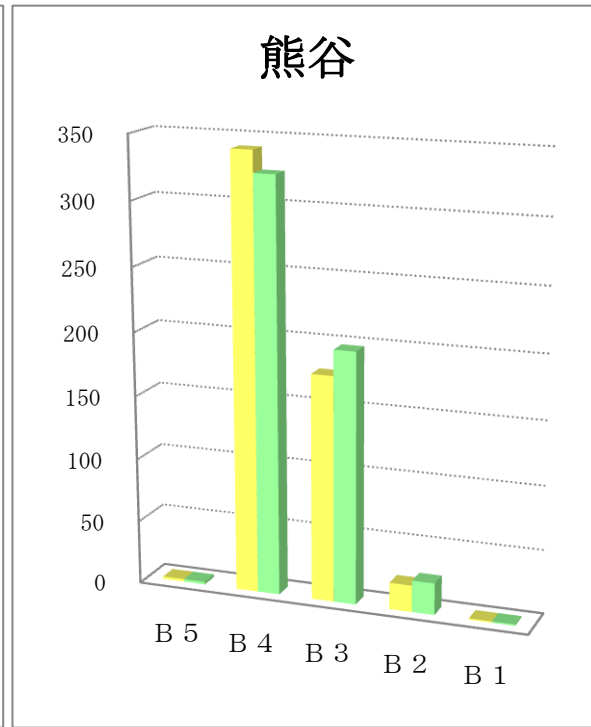
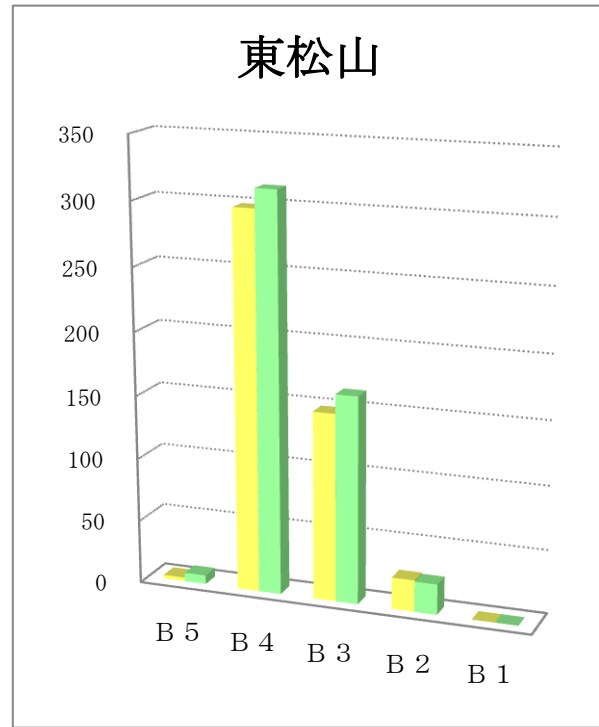
サイズ別折込状況 前年同月比

平成28年6月

(読売新聞)

地区名	新聞名	B 5		B 4		B 3		B 2		B 1		合計	
		枚数	%	枚数	%	枚数	%	枚数	%	枚数	%	枚数	%
東松山	当年	3	0.6	298	62.9	148	31.2	25	5.3		0.0	474	100.0
	前年	7	1.4	313	61.7	163	32.1	24	4.7		0.0	507	100.0
	増減	-4		-15		-15		1		0		-33	
熊谷	当年	2	0.4	341	62.9	177	32.7	21	3.9	1	0.2	542	100.0
	前年	2	0.4	324	59.0	197	35.9	25	4.6	1	0.2	549	100.0
	増減	0		17		-20		-4		0		-7	
川越	当年	8	1.4	366	63.4	181	31.4	22	3.8		0.0	577	100.0
	前年	6	1.0	363	63.2	177	30.8	27	4.7	1	0.2	574	100.0
	増減	2		3		4		-5		-1		3	
所沢	当年	5	1.2	281	65.7	121	28.3	21	4.9		0.0	428	100.0
	前年	6	1.3	294	64.6	129	28.4	26	5.7		0.0	455	100.0
	増減	-1		-13		-8		-5		0		-27	
上尾	当年	2	0.4	316	63.6	152	30.6	26	5.2	1	0.2	497	100.0
	前年	5	1.0	295	58.9	168	33.5	31	6.2	2	0.4	501	100.0
	増減	-3		21		-16		-5		-1		-4	
行田	当年	4	0.7	333	59.5	197	35.2	25	4.5	1	0.2	560	100.0
	前年	8	1.4	332	59.7	185	33.3	30	5.4	1	0.2	556	100.0
	増減	-4		1		12		-5		0		4	
入間	当年	11	2.1	332	64.1	152	29.3	23	4.4		0.0	518	100.0
	前年	12	2.2	352	64.0	160	29.1	25	4.5	1	0.2	550	100.0
	増減	-1		-20		-8		-2		-1		-32	
富士見	当年	7	1.6	248	57.5	156	36.2	20	4.6		0.0	431	100.0
	前年	7	1.5	279	60.1	147	31.7	31	6.7		0.0	464	100.0
	増減	0		-31		9		-11		0		-33	

サイズ別折込状況 前年同月比 グラフ



※ 黄色：当年／緑色：前年