

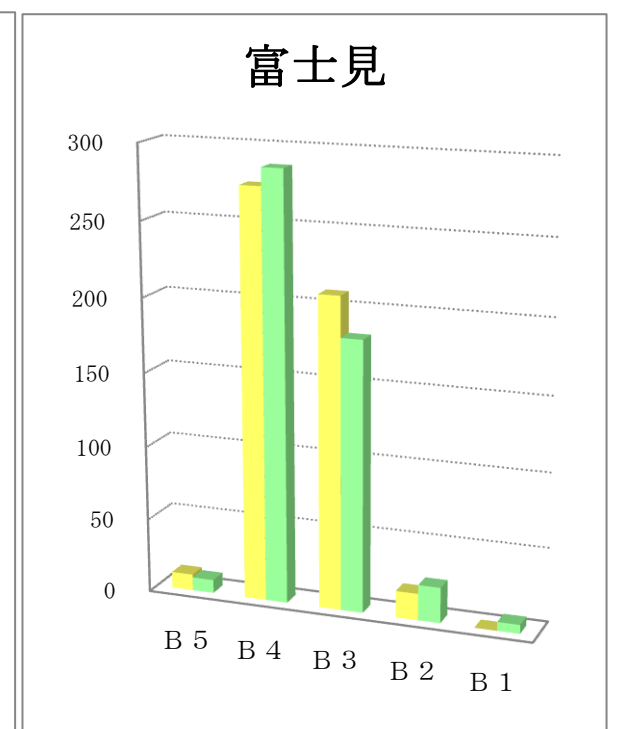
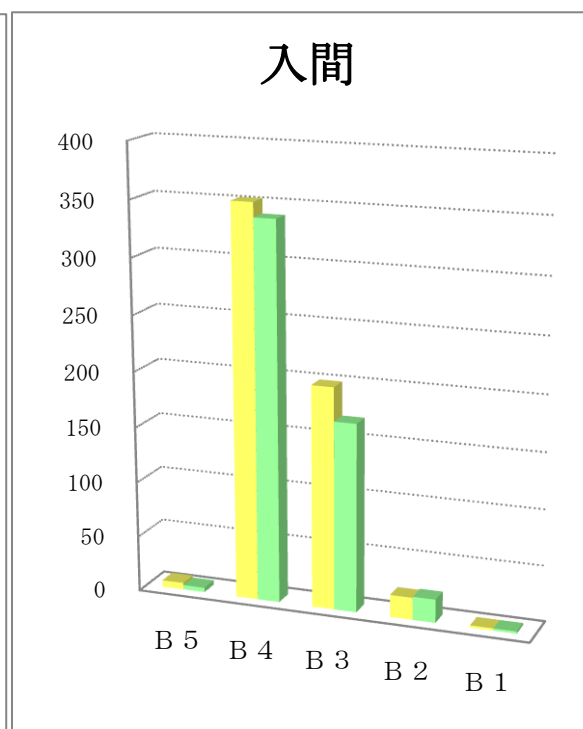
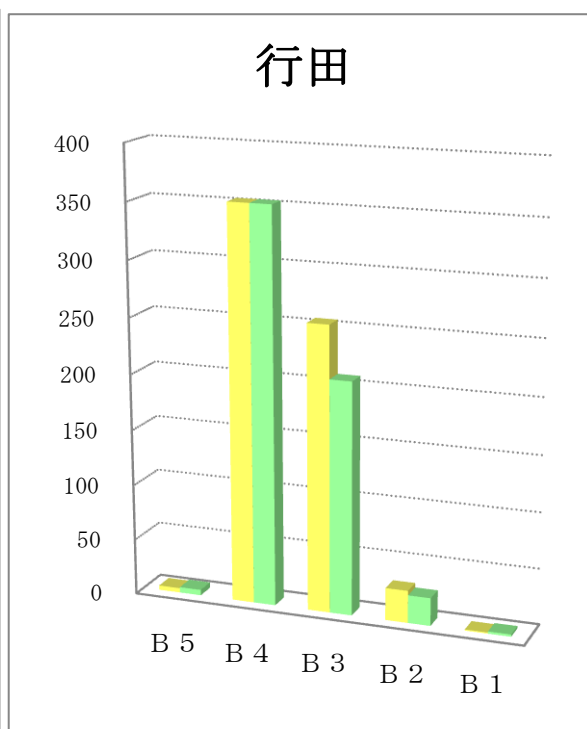
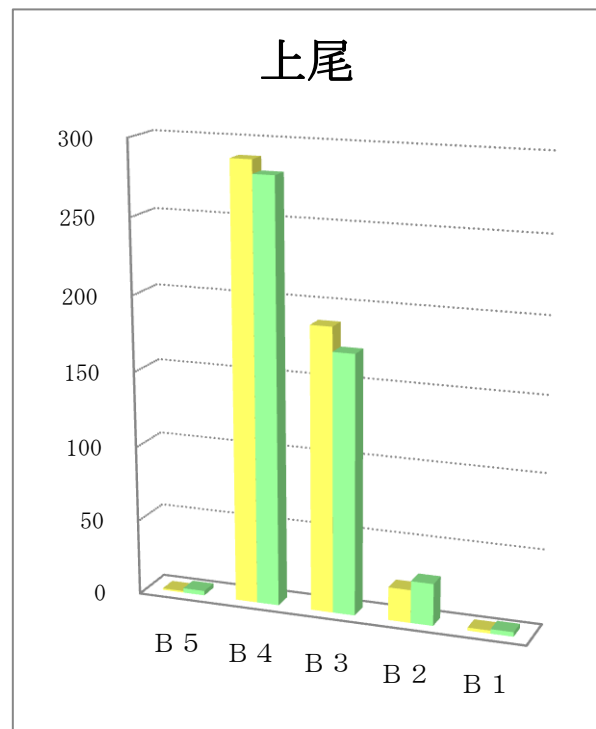
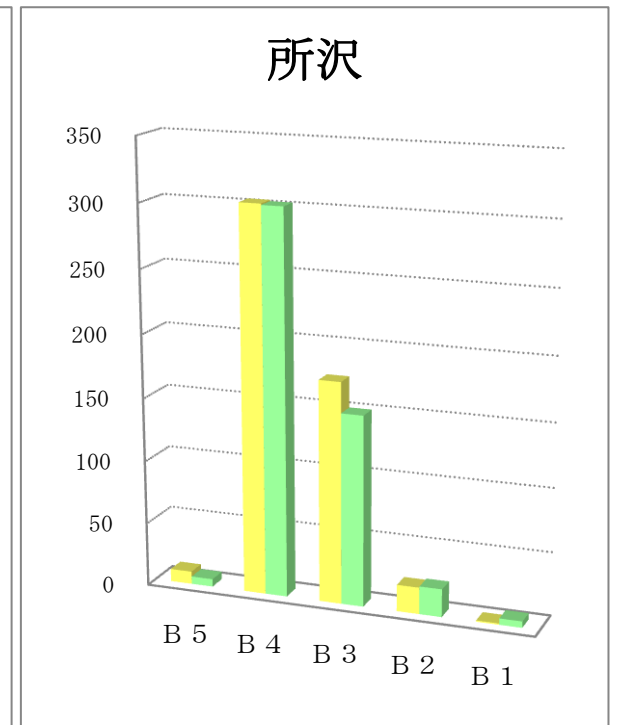
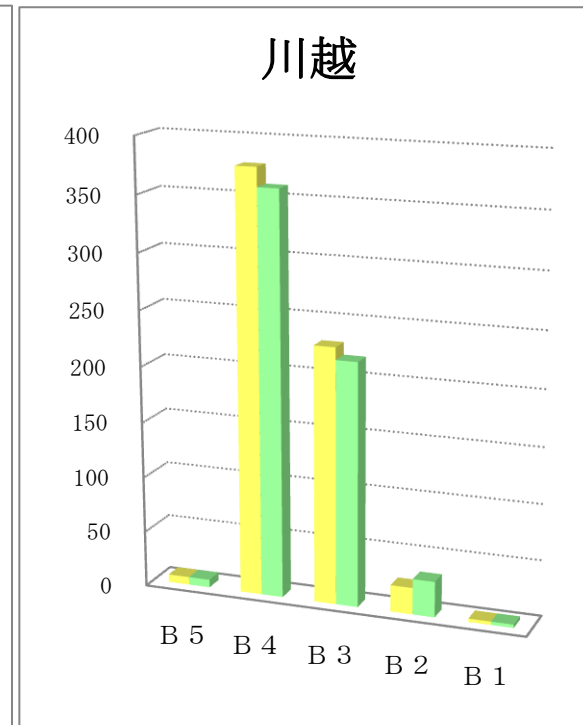
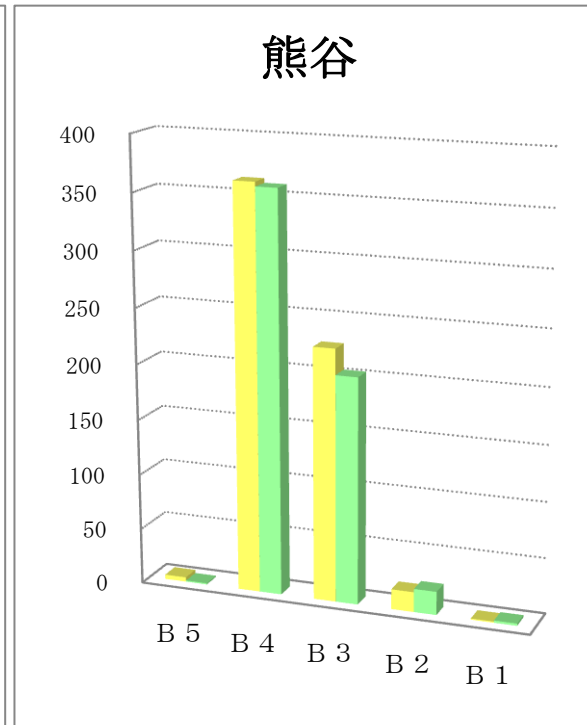
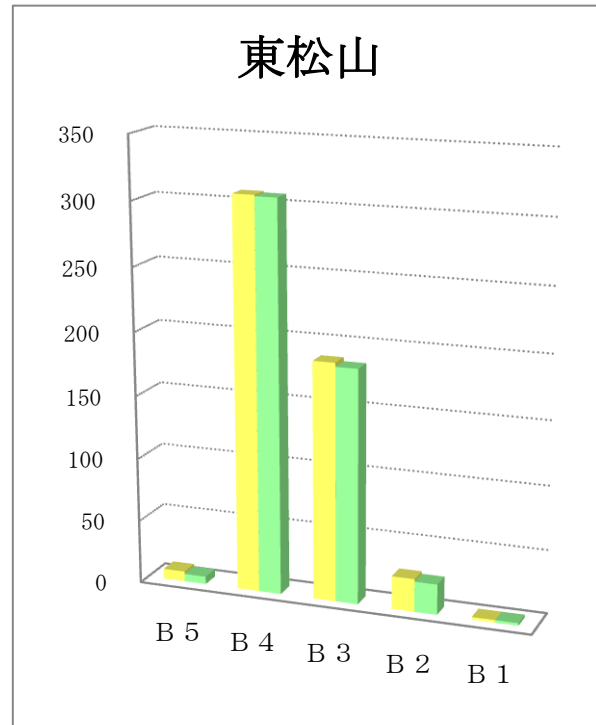
サイズ別折込状況 前年同月比

平成28年4月

(読売新聞)

地区名	新聞名	B 5		B 4		B 3		B 2		B 1		合計	
		枚数	%	枚数	%	枚数	%	枚数	%	枚数	%	枚数	%
東松山	当年	8	1.5	308	58.0	187	35.2	26	4.9	2	0.4	531	100.0
	前年	6	1.1	307	58.7	184	35.2	24	4.6	2	0.4	523	100.0
	増減	2		1		3		2		0		8	
熊谷	当年	4	0.7	363	59.3	226	36.9	18	2.9	1	0.2	612	100.0
	前年	1	0.2	359	61.3	203	34.6	21	3.6	2	0.3	586	100.0
	増減	3		4		23		-3		-1		26	
川越	当年	7	1.1	377	58.9	229	35.8	24	3.8	3	0.5	640	100.0
	前年	7	1.1	360	58.1	218	35.2	32	5.2	3	0.5	620	100.0
	増減	0		17		11		-8		0		20	
所沢	当年	10	2.0	303	59.5	174	34.2	21	4.1	1	0.2	509	100.0
	前年	6	1.2	302	62.3	150	30.9	22	4.5	5	1.0	485	100.0
	増減	4		1		24		-1		-4		24	
上尾	当年	1	0.2	289	57.6	188	37.5	22	4.4	2	0.4	502	100.0
	前年	3	0.6	280	57.6	172	35.4	28	5.8	3	0.6	486	100.0
	増減	-2		9		16		-6		-1		16	
行田	当年	4	0.6	353	55.0	255	39.7	29	4.5	1	0.2	642	100.0
	前年	5	0.8	353	59.5	208	35.1	25	4.2	2	0.3	593	100.0
	増減	-1		0		47		4		-1		49	
入間	当年	6	1.0	352	60.8	199	34.4	20	3.5	2	0.3	579	100.0
	前年	4	0.7	339	63.4	169	31.6	21	3.9	2	0.4	535	100.0
	増減	2		13		30		-1		0		44	
富士見	当年	11	2.1	275	53.6	209	40.7	18	3.5		0.0	513	100.0
	前年	9	1.8	287	56.5	182	35.8	24	4.7	6	1.2	508	100.0
	増減	2		-12		27		-6		-6		5	

サイズ別折込状況 前年同月比 グラフ



※ 黄色：当年／緑色：前年