

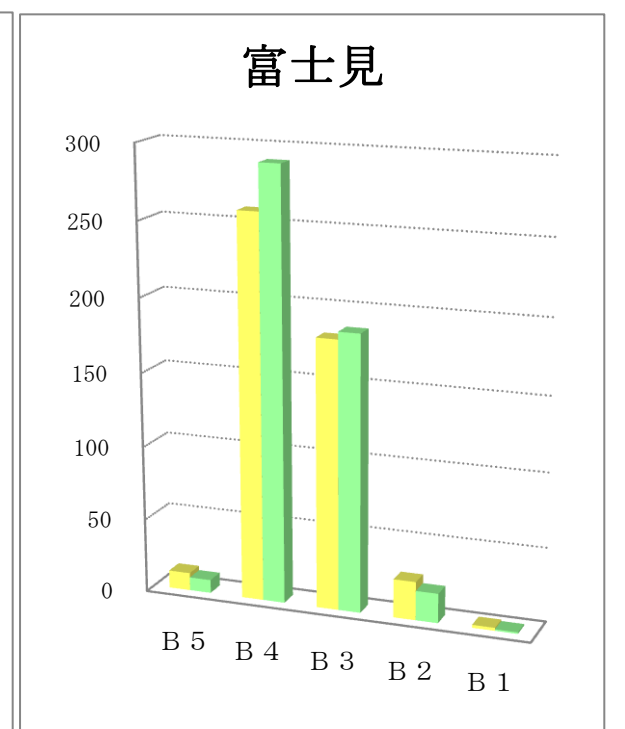
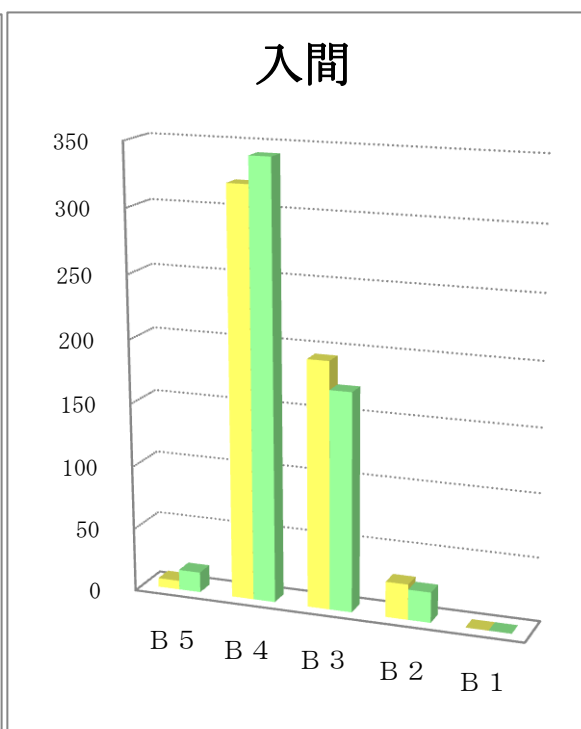
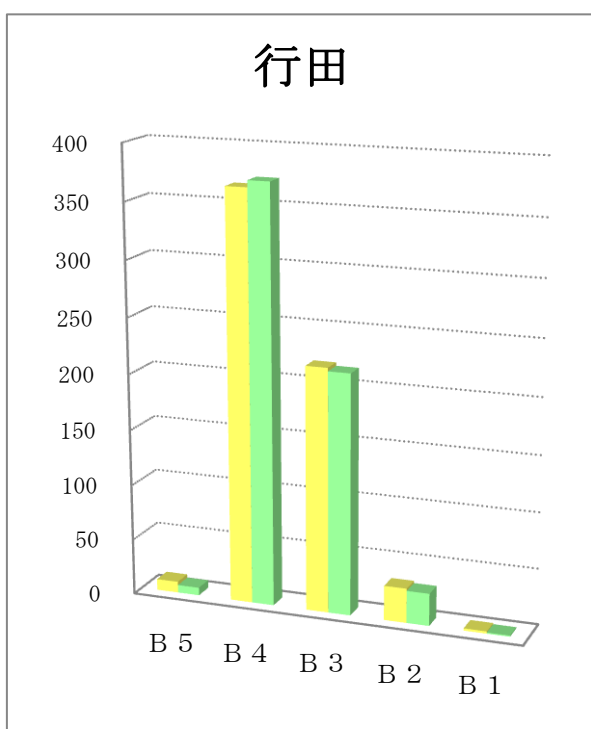
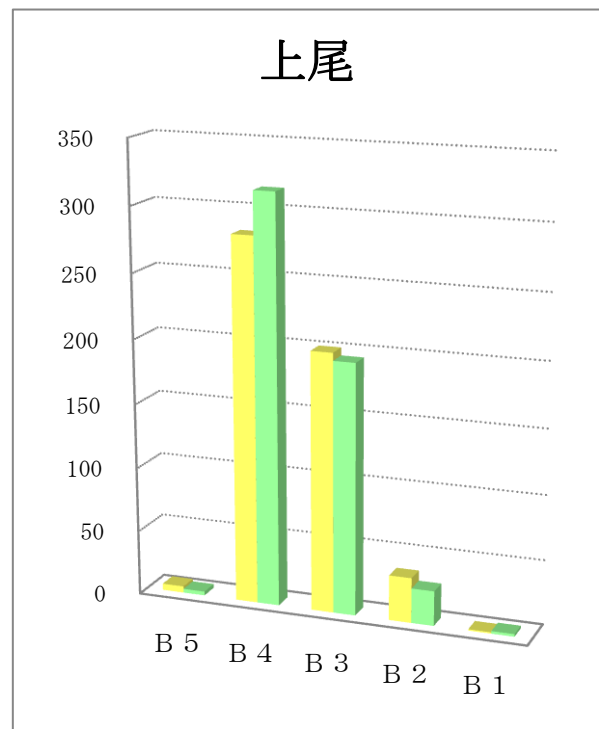
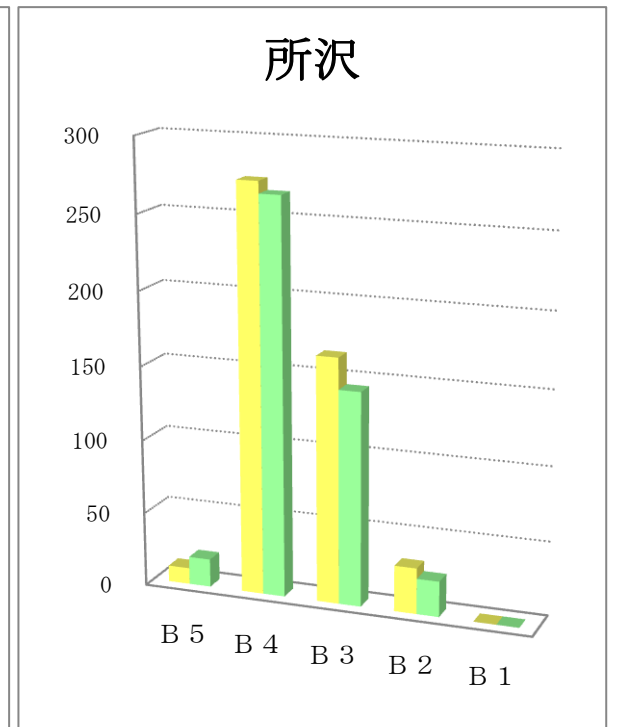
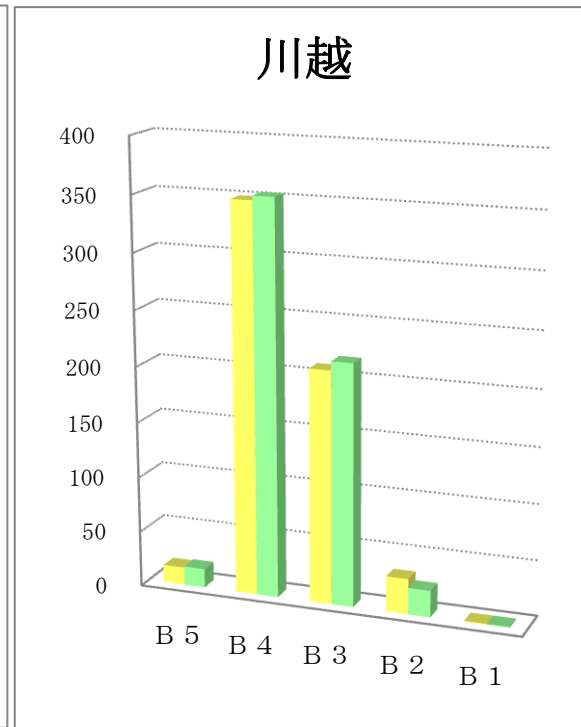
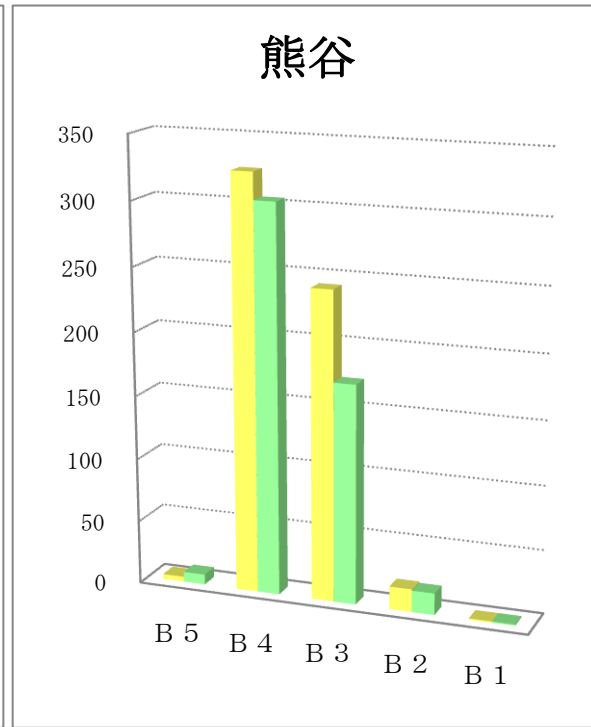
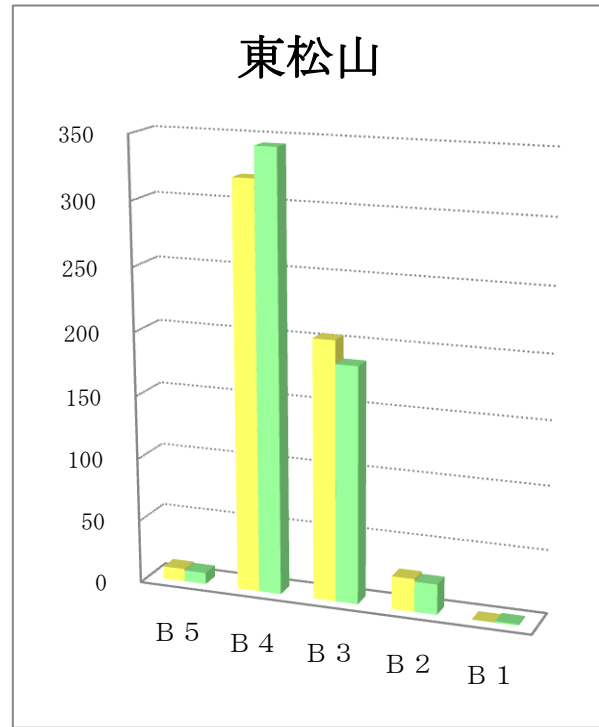
サイズ別折込状況 前年同月比

平成27年10月

(読売新聞)

地区名	新聞名	B 5		B 4		B 3		B 2		B 1		合計	
		枚数	%	枚数	%	枚数	%	枚数	%	枚数	%	枚数	%
東松山	当年	10	1.8	320	57.1	204	36.4	26	4.6		0.0	560	100.0
	前年	9	1.6	344	61.0	186	33.0	24	4.3	1	0.2	564	100.0
	増減	1		-24		18		2		-1		-4	
熊谷	当年	4	0.7	325	55.1	242	41.0	18	3.1	1	0.2	590	100.0
	前年	8	1.6	304	60.6	172	34.3	17	3.4	1	0.2	502	100.0
	増減	-4		21		70		1		0		88	
川越	当年	16	2.6	349	57.5	209	34.4	32	5.3	1	0.2	607	100.0
	前年	17	2.8	353	57.7	217	35.5	24	3.9	1	0.2	612	100.0
	増減	-1		-4		-8		8		0		-5	
所沢	当年	11	2.3	274	57.0	165	34.3	31	6.4		0.0	481	100.0
	前年	19	4.2	266	58.7	144	31.8	24	5.3		0.0	453	100.0
	増減	-8		8		21		7		0		28	
上尾	当年	5	1.0	282	53.9	200	38.2	35	6.7	1	0.2	523	100.0
	前年	3	0.6	315	58.2	194	35.9	27	5.0	2	0.4	541	100.0
	増減	2		-33		6		8		-1		-18	
行田	当年	10	1.6	366	58.4	218	34.8	31	4.9	2	0.3	627	100.0
	前年	7	1.1	372	59.6	215	34.5	29	4.6	1	0.2	624	100.0
	増減	3		-6		3		2		1		3	
入間	当年	7	1.3	321	58.4	194	35.3	28	5.1		0.0	550	100.0
	前年	16	2.9	342	61.7	172	31.0	24	4.3		0.0	554	100.0
	増減	-9		-21		22		4		0		-4	
富士見	当年	12	2.5	259	54.0	181	37.7	26	5.4	2	0.4	480	100.0
	前年	9	1.8	290	57.3	186	36.8	20	4.0	1	0.2	506	100.0
	増減	3		-31		-5		6		1		-26	

サイズ別折込状況 前年同月比 グラフ



※ 黄色：当年／緑色：前年