

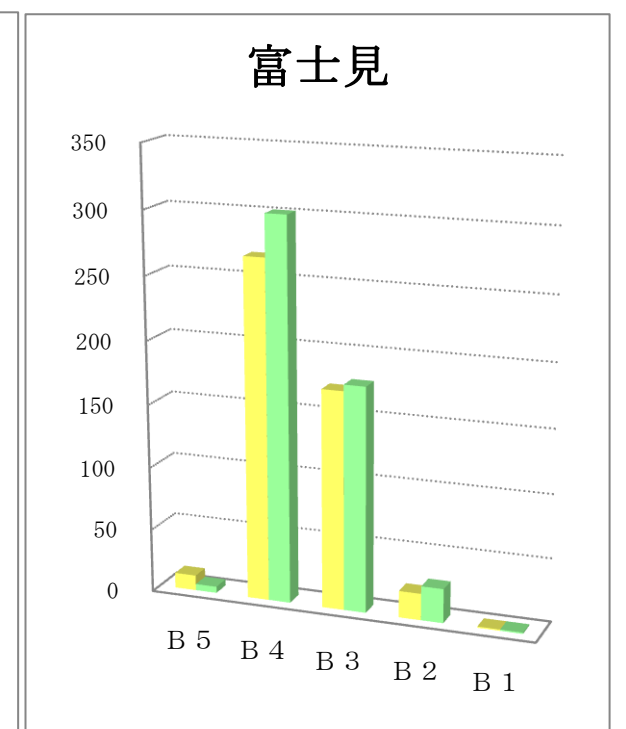
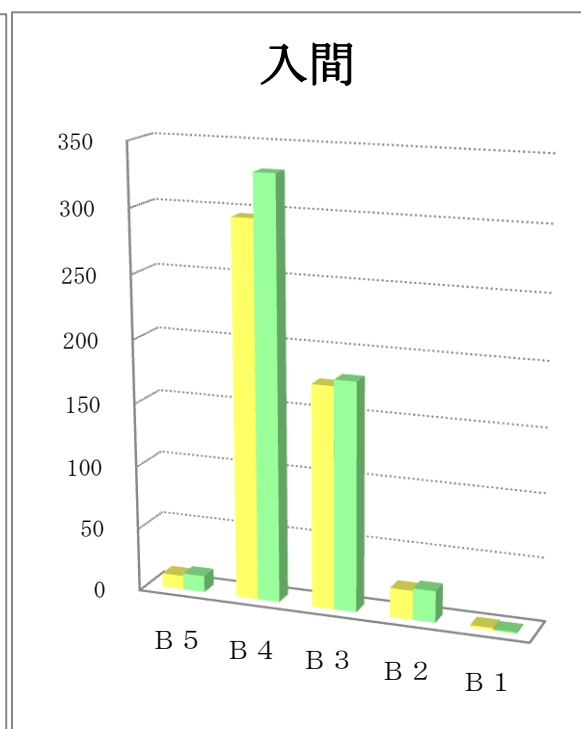
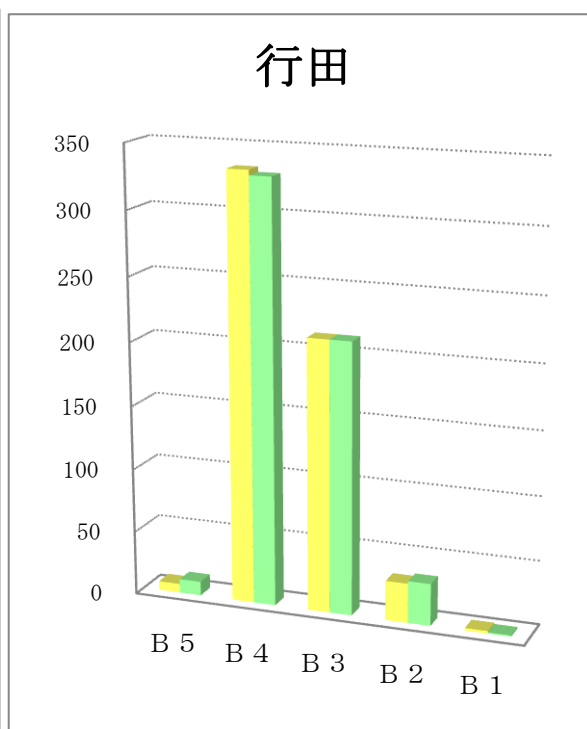
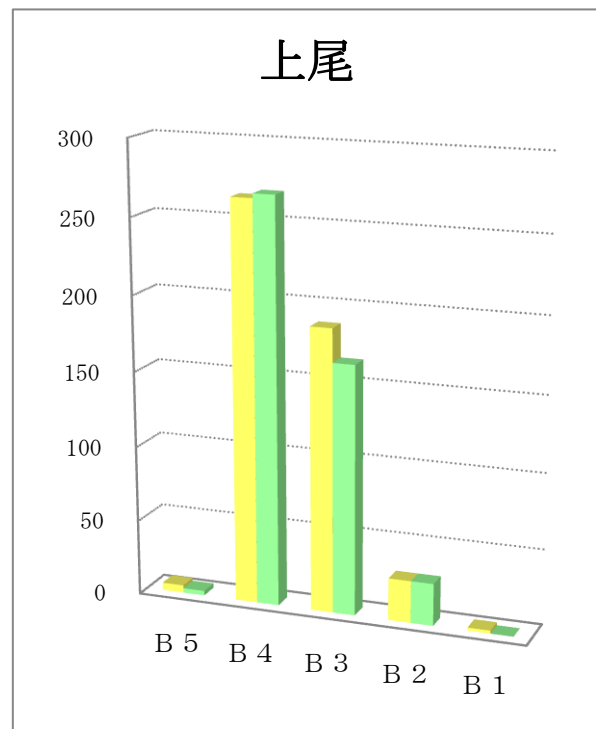
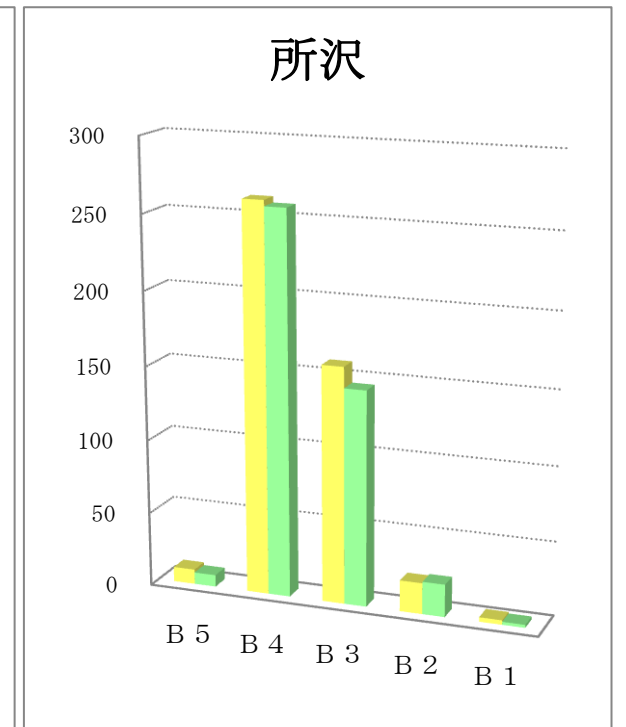
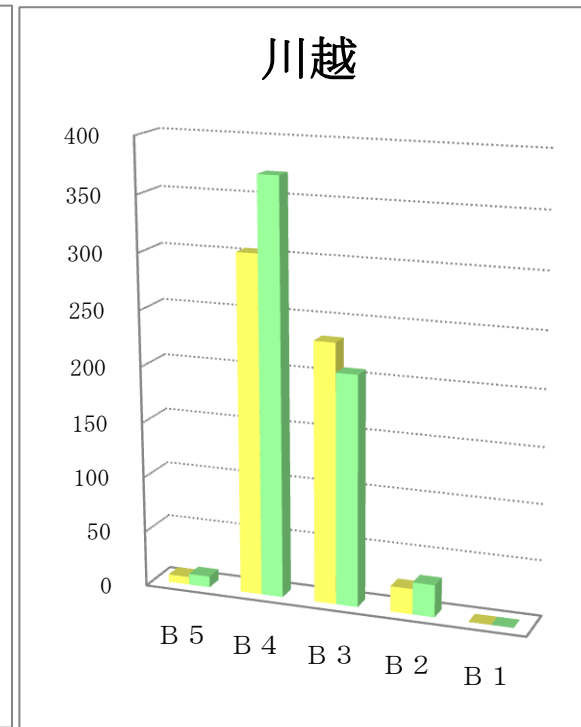
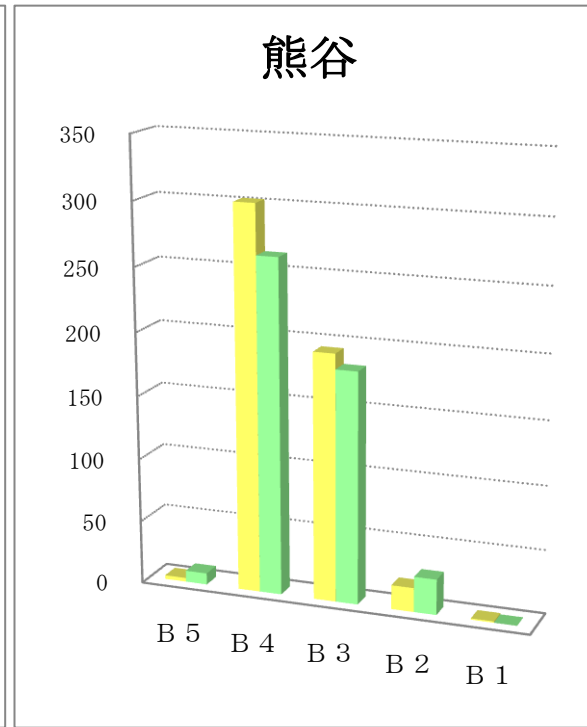
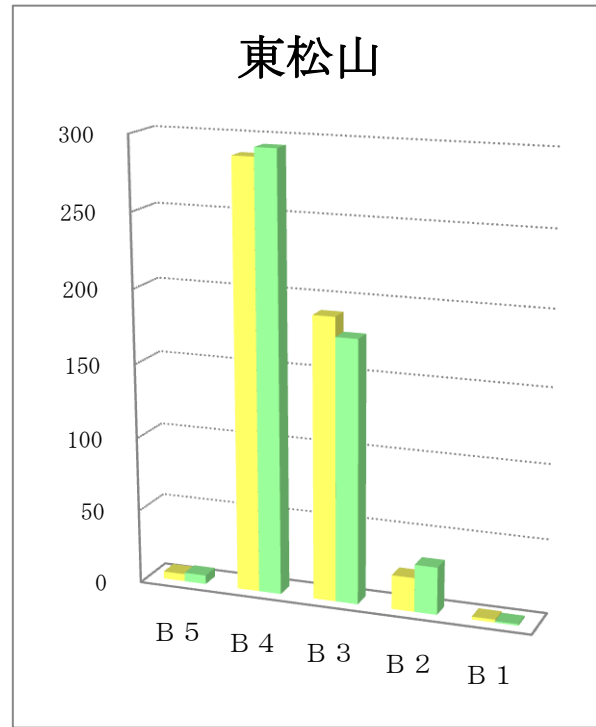
サイズ別折込状況 前年同月比

平成27年5月

(読売新聞)

地区名	新聞名	B 5		B 4		B 3		B 2		B 1		合計	
		枚数	%	枚数	%	枚数	%	枚数	%	枚数	%	枚数	%
東松山	当年	5	1.0	288	56.7	190	37.4	23	4.5	2	0.4	508	100.0
	前年	6	1.2	294	57.6	177	34.7	32	6.3	1	0.2	510	100.0
	増減	-1		-6		13		-9		1		-2	
熊谷	当年	3	0.6	302	58.2	194	37.4	19	3.7	1	0.2	519	100.0
	前年	9	1.9	263	54.6	182	37.8	28	5.8		0.0	482	100.0
	増減	-6		39		12		-9		1		37	
川越	当年	7	1.2	304	53.6	233	41.1	23	4.1		0.0	567	100.0
	前年	10	1.6	371	60.1	207	33.5	29	4.7		0.0	617	100.0
	増減	-3		-67		26		-6		0		-50	
所沢	当年	10	2.2	262	57.6	159	34.9	21	4.6	3	0.7	455	100.0
	前年	8	1.8	258	59.3	145	33.3	22	5.1	2	0.5	435	100.0
	増減	2		4		14		-1		1		20	
上尾	当年	5	1.0	265	54.4	187	38.4	28	5.7	2	0.4	487	100.0
	前年	3	0.6	268	57.8	165	35.6	28	6.0		0.0	464	100.0
	増減	2		-3		22		0		2		23	
行田	当年	7	1.2	333	56.9	212	36.2	31	5.3	2	0.3	585	100.0
	前年	11	1.9	329	56.1	212	36.2	33	5.6	1	0.2	586	100.0
	増減	-4		4		0		-2		1		-1	
入間	当年	11	2.2	296	58.4	175	34.5	23	4.5	2	0.4	507	100.0
	前年	13	2.4	330	60.1	180	32.8	25	4.6	1	0.2	549	100.0
	増減	-2		-34		-5		-2		1		-42	
富士見	当年	12	2.5	268	56.5	172	36.3	21	4.4	1	0.2	474	100.0
	前年	5	1.0	301	58.9	177	34.6	27	5.3	1	0.2	511	100.0
	増減	7		-33		-5		-6		0		-37	

サイズ別折込状況 前年同月比 グラフ



※ 黄色：当年／緑色：前年