

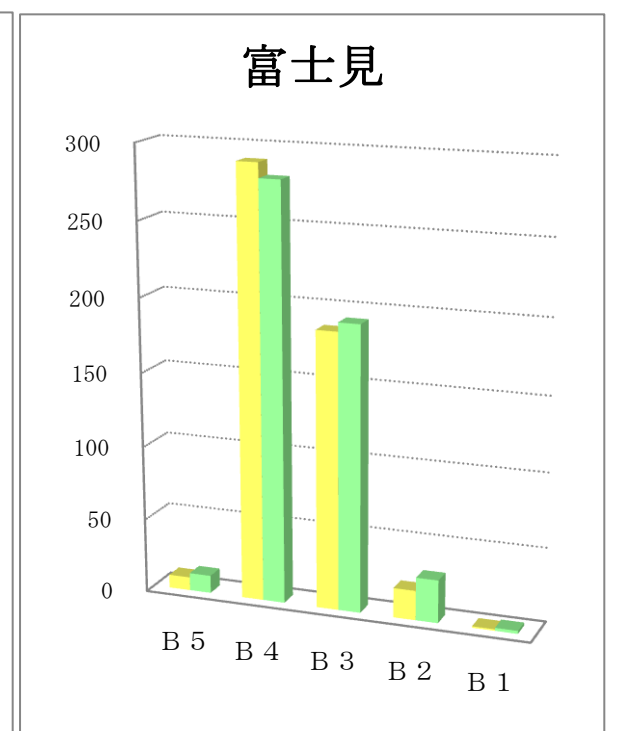
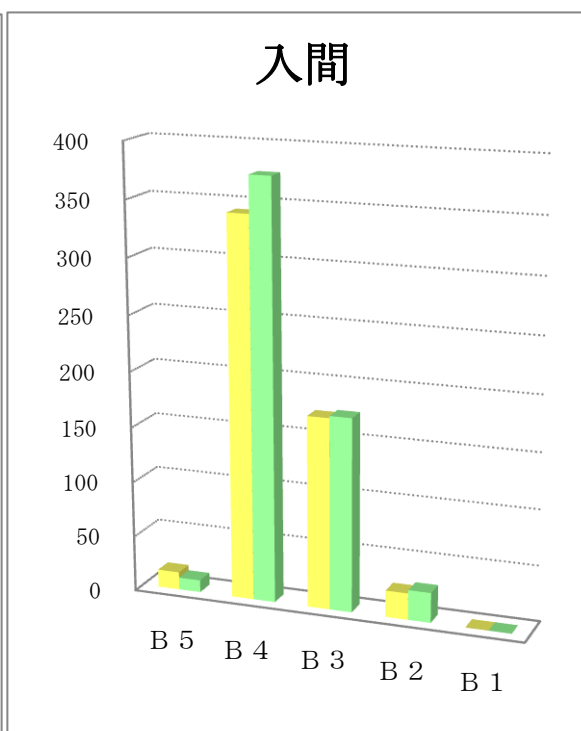
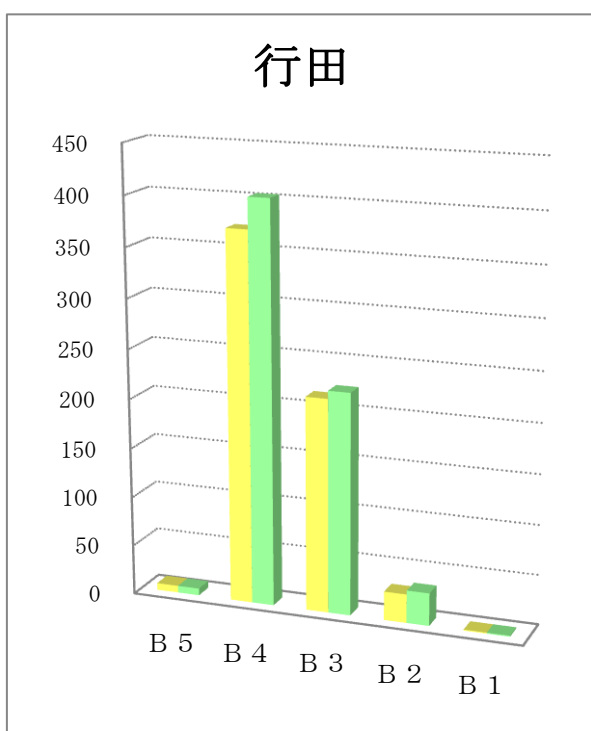
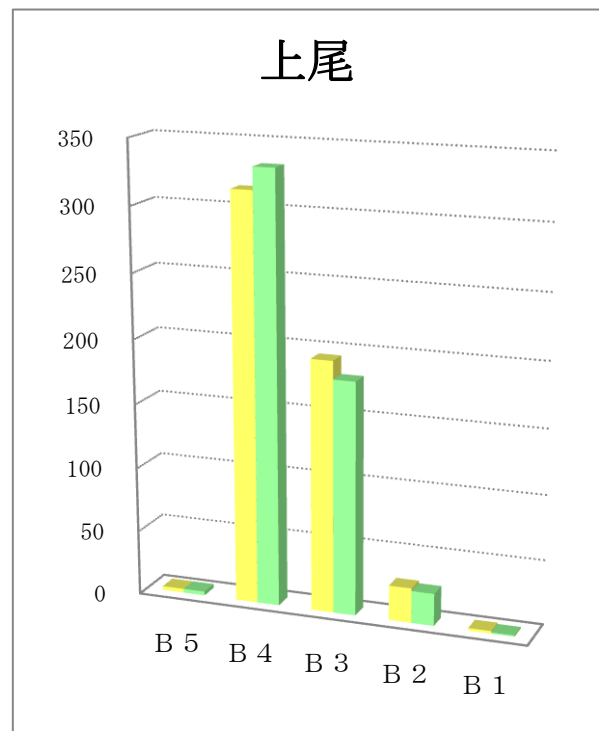
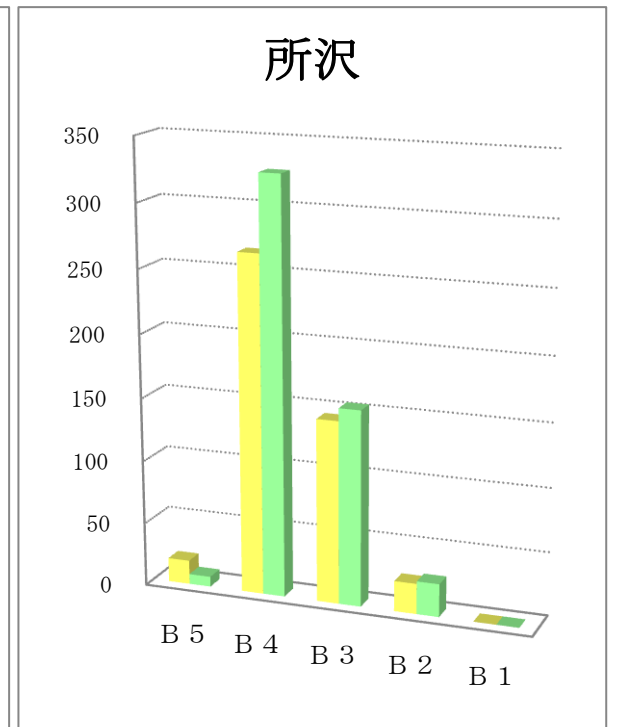
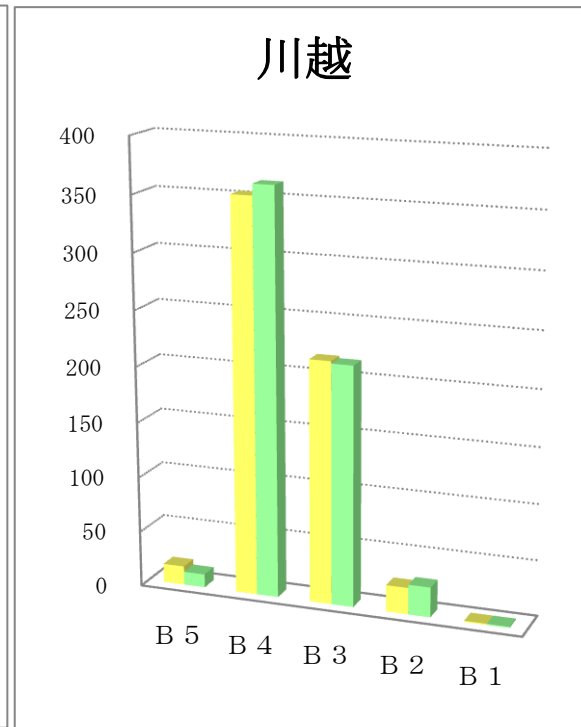
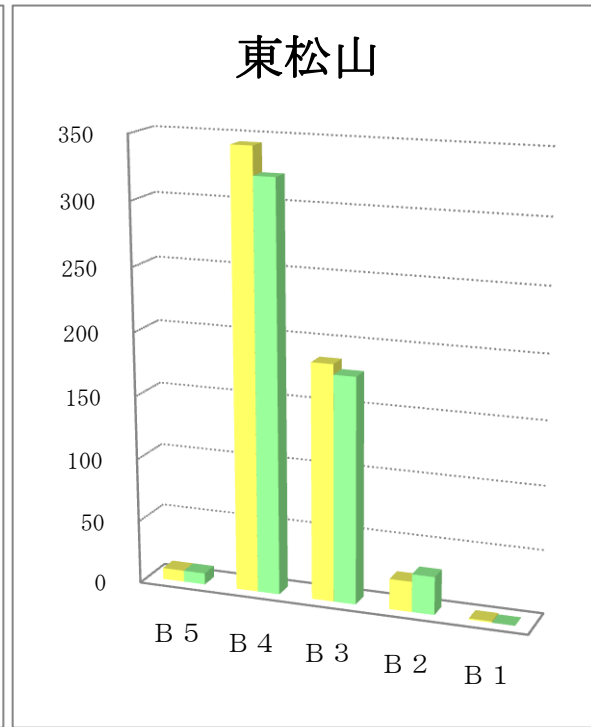
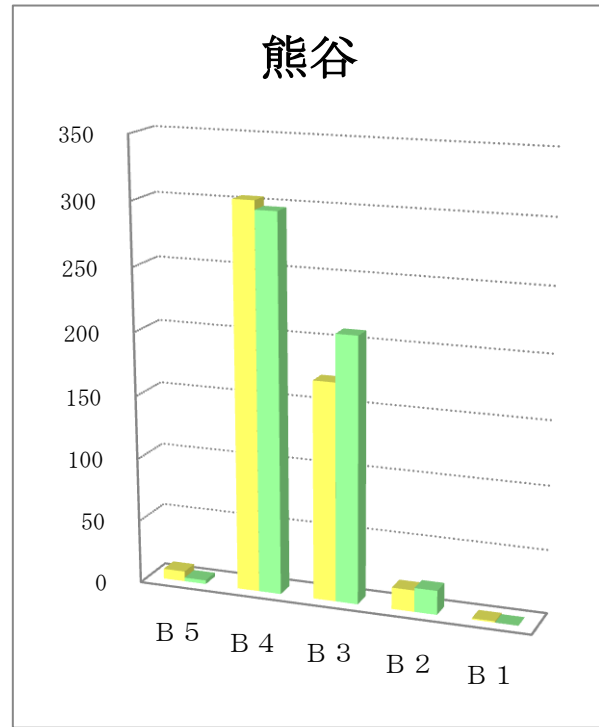
# サイズ別折込状況 前年同月比

平成26年10月

(読売新聞)

地区名	新聞名	B 5		B 4		B 3		B 2		B 1		合計	
		枚数	%	枚数	%	枚数	%	枚数	%	枚数	%	枚数	%
熊谷	当年	8	1.6	304	60.6	172	34.3	17	3.4	1	0.2	502	100.0
	前年	3	0.6	297	56.3	209	39.6	19	3.6		0.0	528	100.0
	増減	5		7		-37		-2		1		-26	
東松山	当年	9	1.6	344	61.0	186	33.0	24	4.3	1	0.2	564	100.0
	前年	9	1.7	322	59.7	178	33.0	30	5.6		0.0	539	100.0
	増減	0		22		8		-6		1		25	
川越	当年	17	2.8	353	57.7	217	35.5	24	3.9	1	0.2	612	100.0
	前年	12	1.9	363	58.7	215	34.8	27	4.4	1	0.2	618	100.0
	増減	5		-10		2		-3		0		-6	
所沢	当年	19	4.2	266	58.7	144	31.8	24	5.3		0.0	453	100.0
	前年	8	1.6	326	63.4	154	30.0	26	5.1		0.0	514	100.0
	増減	11		-60		-10		-2		0		-61	
上尾	当年	3	0.6	315	58.2	194	35.9	27	5.0	2	0.4	541	100.0
	前年	3	0.6	332	61.4	180	33.3	25	4.6	1	0.2	541	100.0
	増減	0		-17		14		2		1		0	
行田	当年	7	1.1	372	59.6	215	34.5	29	4.6	1	0.2	624	100.0
	前年	7	1.0	403	60.4	223	33.4	33	4.9	1	0.1	667	100.0
	増減	0		-31		-8		-4		0		-43	
入間	当年	16	2.9	342	61.7	172	31.0	24	4.3		0.0	554	100.0
	前年	11	1.9	375	63.9	174	29.6	27	4.6		0.0	587	100.0
	増減	5		-33		-2		-3		0		-33	
富士見	当年	9	1.8	290	57.3	186	36.8	20	4.0	1	0.2	506	100.0
	前年	12	2.3	280	54.4	192	37.3	29	5.6	2	0.4	515	100.0
	増減	-3		10		-6		-9		-1		-9	

# サイズ別折込状況 前年同月比 グラフ



※ 黄色：当年／緑色：前年