

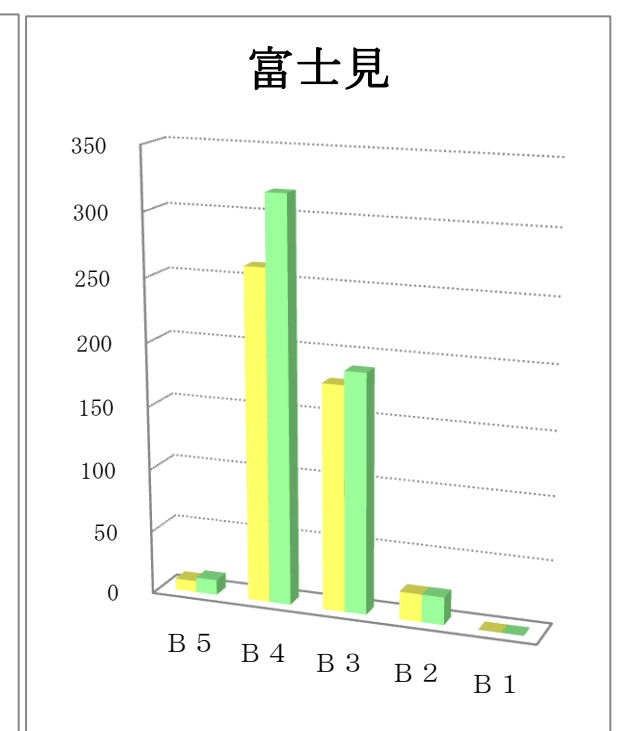
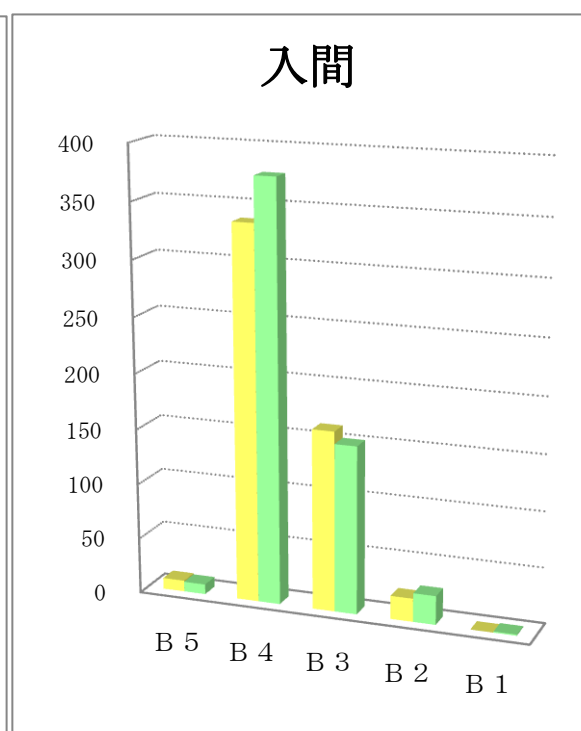
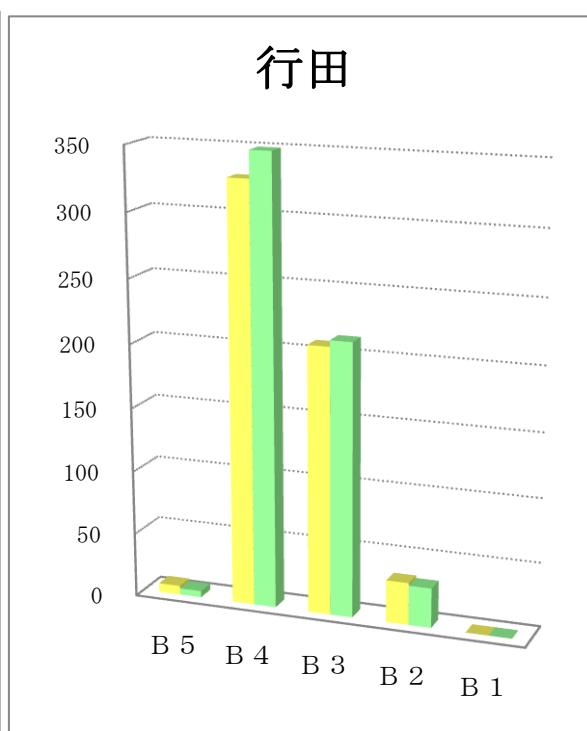
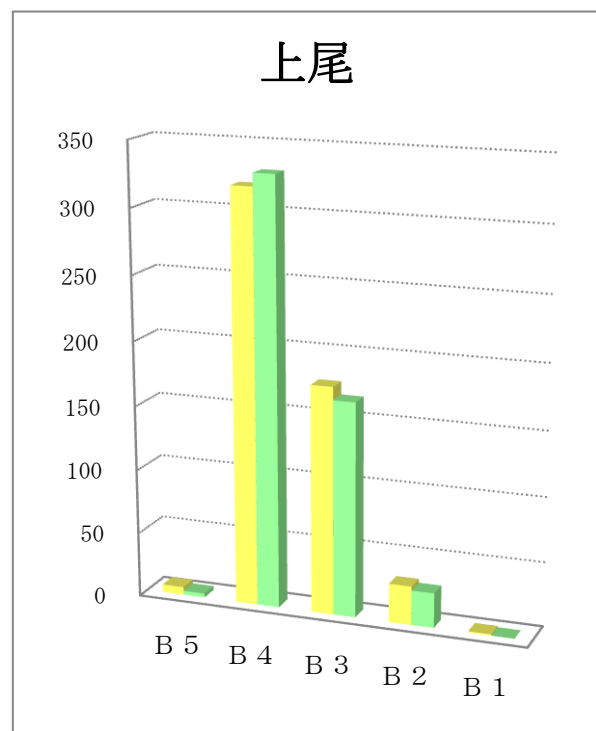
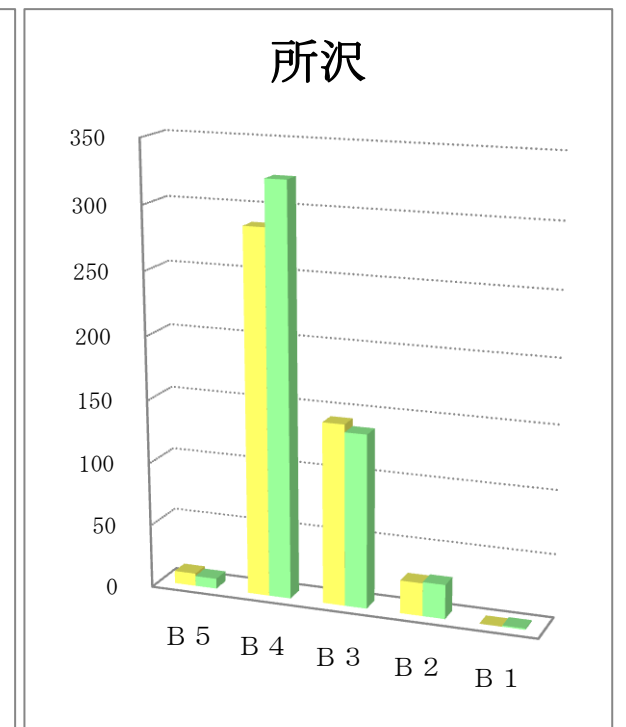
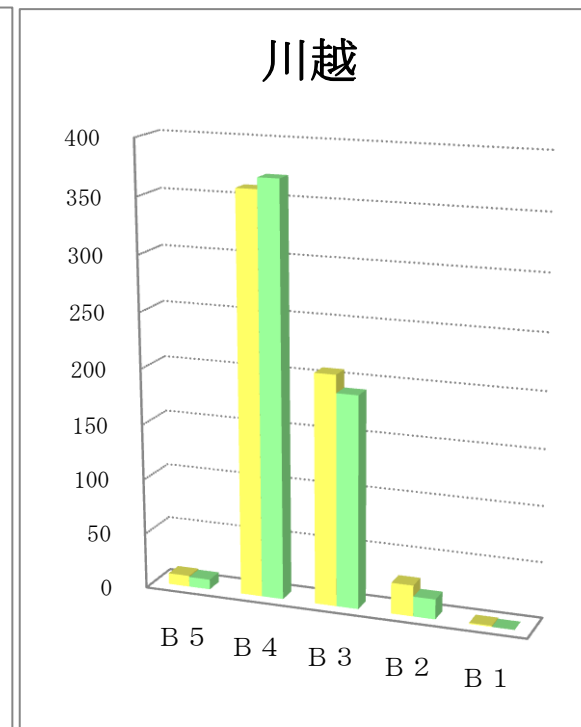
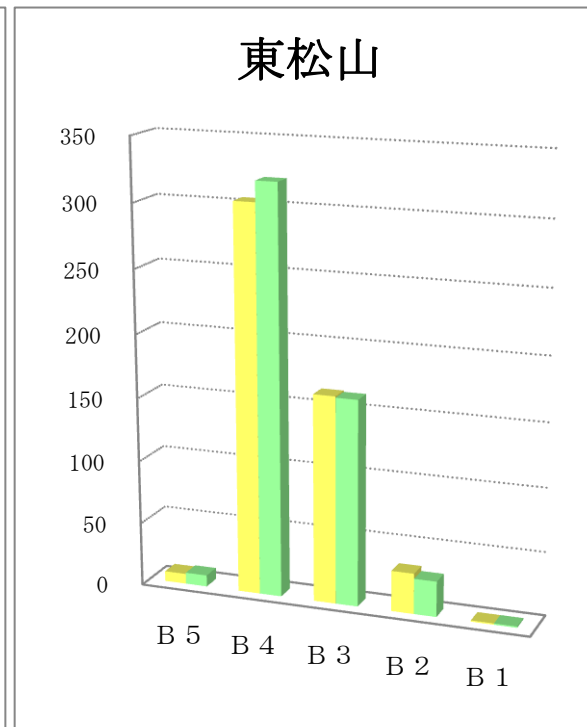
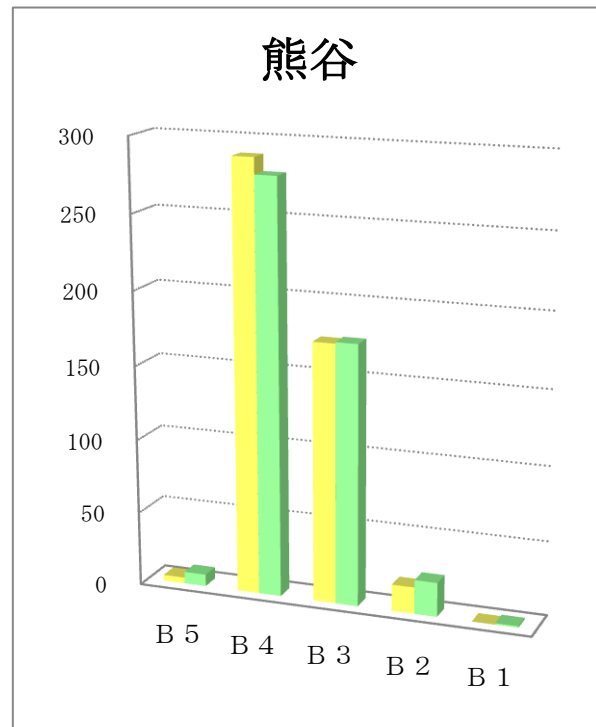
サイズ別折込状況 前年同月比

平成26年9月

(読売新聞)

地区名	新聞名	B 5		B 4		B 3		B 2		B 1		合計	
		枚数	%	枚数	%	枚数	%	枚数	%	枚数	%	枚数	%
熊谷	当年	4	0.8	289	59.6	174	35.9	18	3.7		0.0	485	100.0
	前年	8	1.6	278	57.3	175	36.1	23	4.7	1	0.2	485	100.0
	増減	-4		11		-1		-5		-1		0	
東松山	当年	8	1.6	304	59.8	163	32.1	32	6.3	1	0.2	508	100.0
	前年	9	1.7	320	61.5	162	31.2	28	5.4	1	0.2	520	100.0
	増減	-1		-16		1		4		0		-12	
川越	当年	10	1.7	360	59.4	207	34.2	28	4.6	1	0.2	606	100.0
	前年	9	1.5	370	62.9	191	32.5	18	3.1		0.0	588	100.0
	増減	1		-10		16		10		1		18	
所沢	当年	10	2.1	287	61.6	143	30.7	26	5.6		0.0	466	100.0
	前年	8	1.6	323	65.1	137	27.6	27	5.4	1	0.2	496	100.0
	増減	2		-36		6		-1		-1		-30	
上尾	当年	6	1.1	319	60.0	176	33.1	30	5.6	1	0.2	532	100.0
	前年	3	0.6	329	62.7	166	31.6	27	5.1		0.0	525	100.0
	増減	3		-10		10		3		1		7	
行田	当年	7	1.2	328	56.9	208	36.1	33	5.7		0.0	576	100.0
	前年	5	0.8	349	58.4	213	35.6	31	5.2		0.0	598	100.0
	増減	2		-21		-5		2		0		-22	
入間	当年	10	1.9	336	63.5	162	30.6	21	4.0		0.0	529	100.0
	前年	9	1.6	376	66.8	151	26.8	26	4.6	1	0.2	563	100.0
	増減	1		-40		11		-5		-1		-34	
富士見	当年	9	1.9	262	55.6	178	37.8	22	4.7		0.0	471	100.0
	前年	12	2.2	318	58.8	189	34.9	22	4.1		0.0	541	100.0
	増減	-3		-56		-11		0		0		-70	

サイズ別折込状況 前年同月比 グラフ



※ 黄色：当年／緑色：前年