

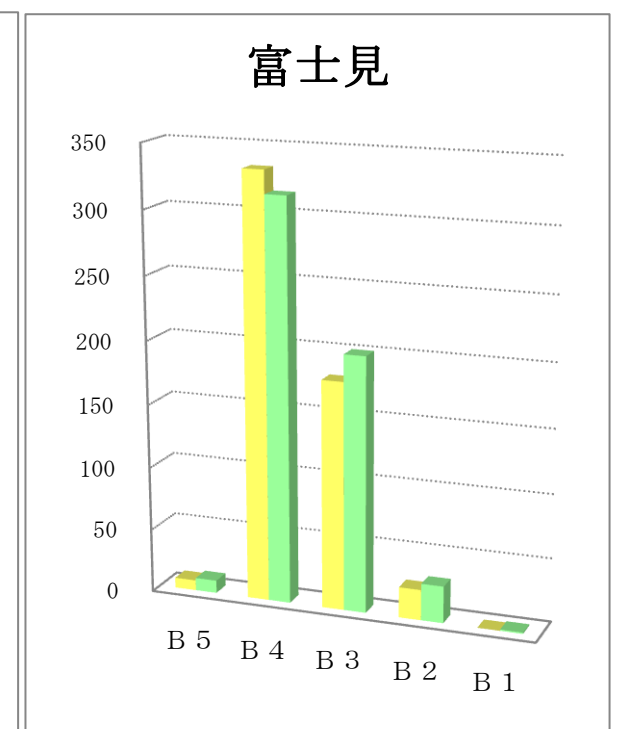
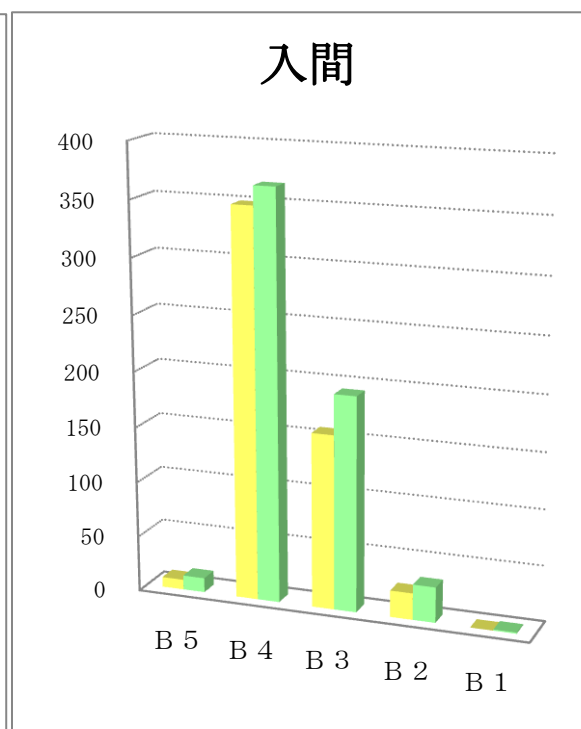
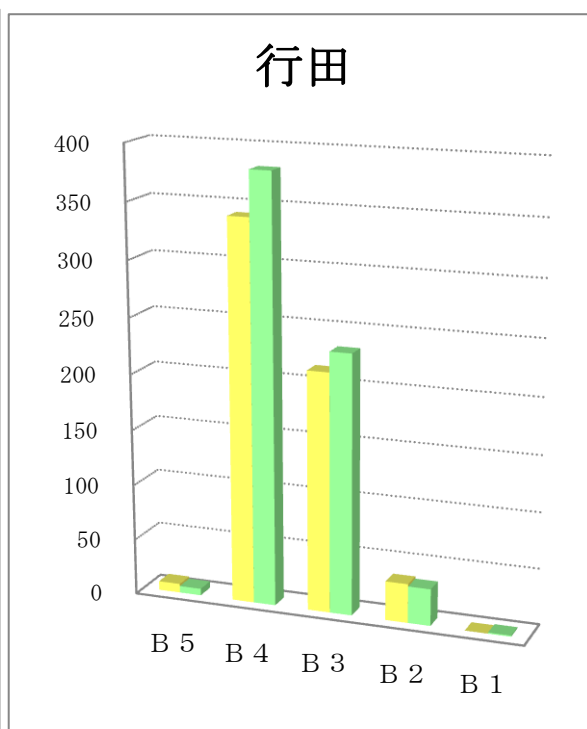
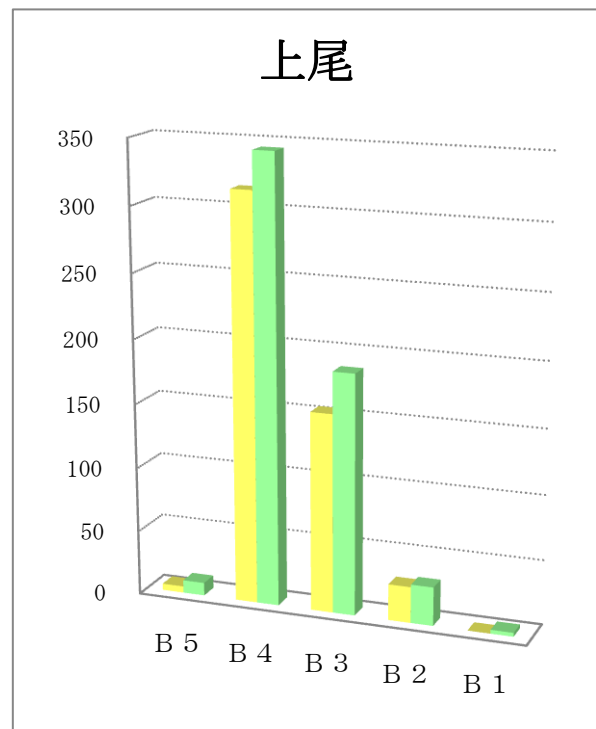
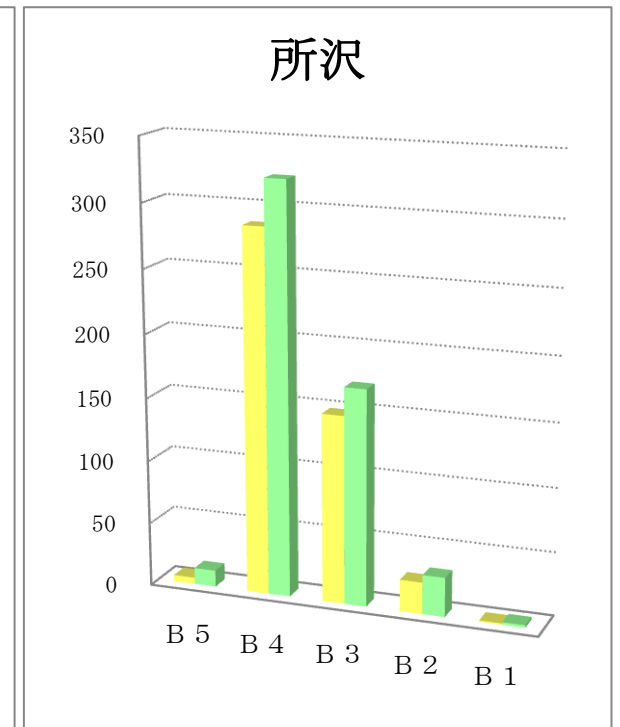
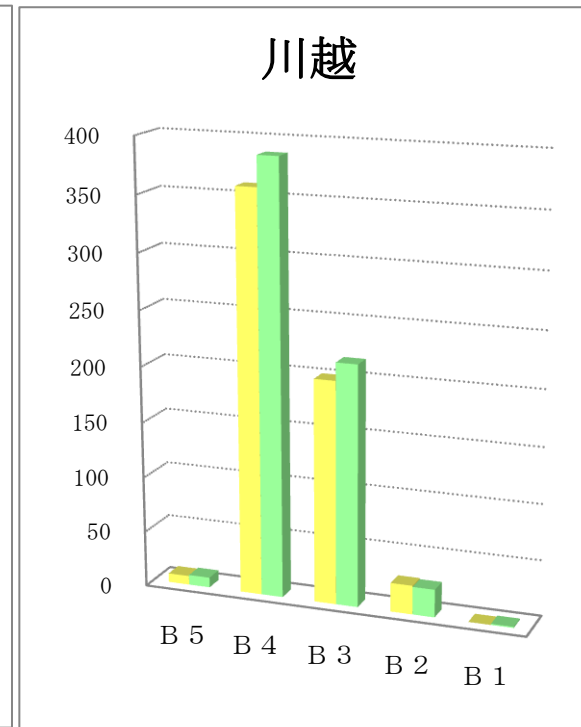
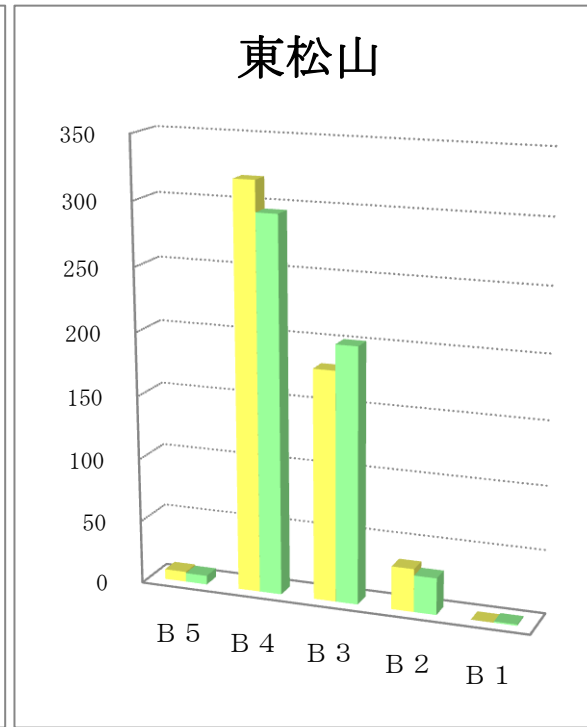
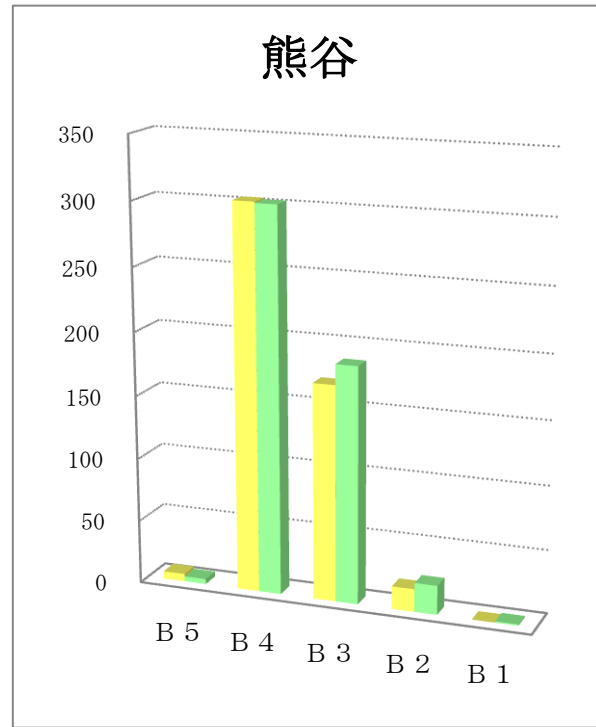
サイズ別折込状況 前年同月比

平成26年6月

(読売新聞)

地区名	新聞名	B 5		B 4		B 3		B 2		B 1		合計	
		枚数	%	枚数	%	枚数	%	枚数	%	枚数	%	枚数	%
熊谷	当年	6	1.2	303	61.0	170	34.2	18	3.6		0.0	497	100.0
	前年	4	0.8	302	58.5	186	36.0	23	4.5	1	0.2	516	100.0
	増減	2		1		-16		-5		-1		-19	
東松山	当年	8	1.5	319	58.9	181	33.4	34	6.3		0.0	542	100.0
	前年	7	1.3	295	55.3	201	37.7	29	5.4	1	0.2	533	100.0
	増減	1		24		-20		5		-1		9	
川越	当年	8	1.3	360	60.6	200	33.7	26	4.4		0.0	594	100.0
	前年	9	1.4	387	60.7	216	33.9	25	3.9	1	0.2	638	100.0
	増減	-1		-27		-16		1		-1		-44	
所沢	当年	5	1.1	286	61.5	148	31.8	25	5.4	1	0.2	465	100.0
	前年	13	2.4	322	59.9	170	31.6	31	5.8	2	0.4	538	100.0
	増減	-8		-36		-22		-6		-1		-73	
上尾	当年	5	1.0	315	62.7	154	30.7	28	5.6		0.0	502	100.0
	前年	10	1.7	344	60.0	186	32.5	30	5.2	3	0.5	573	100.0
	増減	-5		-29		-32		-2		-3		-71	
行田	当年	8	1.3	341	57.0	214	35.8	35	5.9		0.0	598	100.0
	前年	6	0.9	381	58.3	232	35.5	33	5.1	1	0.2	653	100.0
	増減	2		-40		-18		2		-1		-55	
入間	当年	9	1.7	349	64.7	157	29.1	24	4.5		0.0	539	100.0
	前年	13	2.1	366	60.5	193	31.9	32	5.3	1	0.2	605	100.0
	増減	-4		-17		-36		-8		-1		-66	
富士見	当年	8	1.5	333	61.2	179	32.9	24	4.4		0.0	544	100.0
	前年	10	1.8	315	56.8	200	36.0	29	5.2	1	0.2	555	100.0
	増減	-2		18		-21		-5		-1		-11	

サイズ別折込状況 前年同月比 グラフ



※ 黄色：当年／緑色：前年