

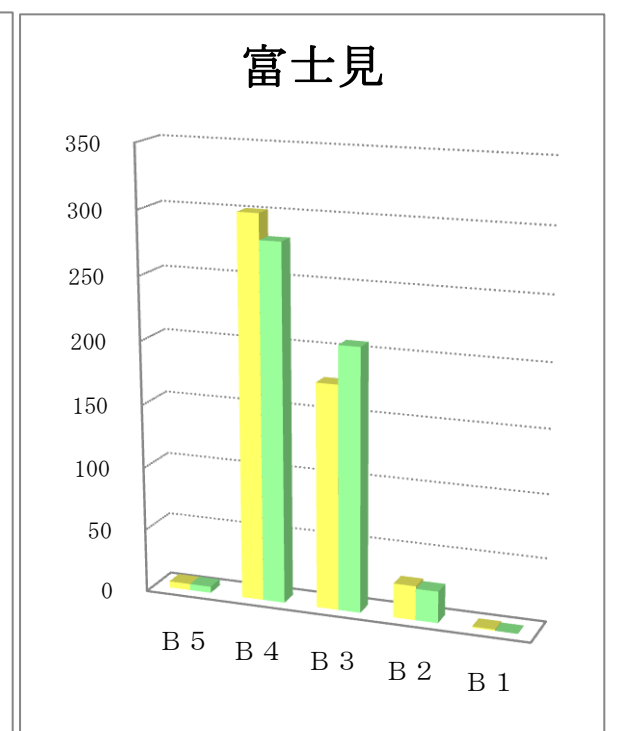
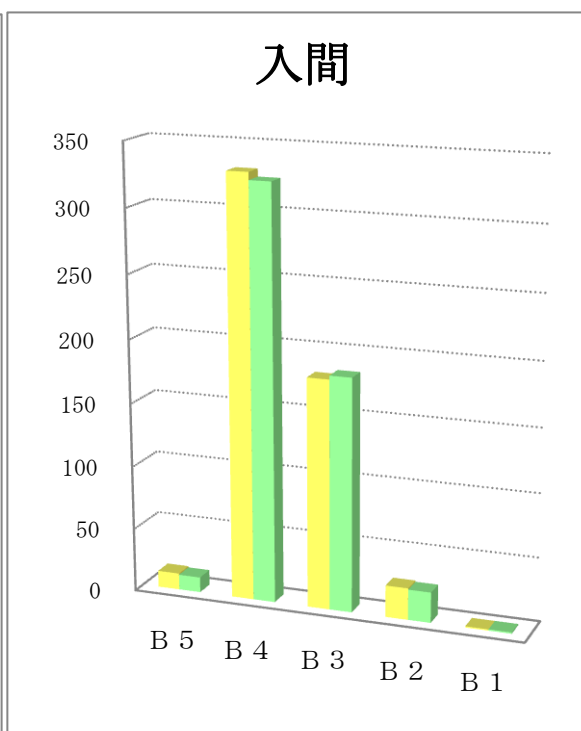
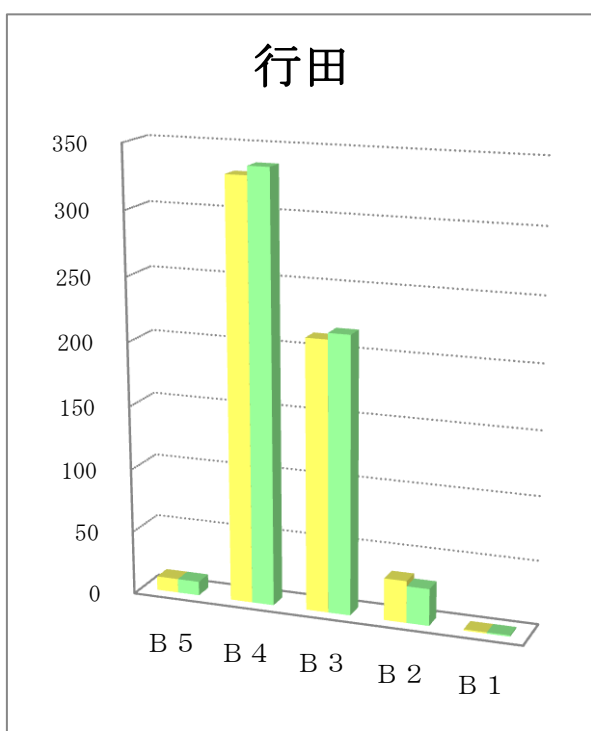
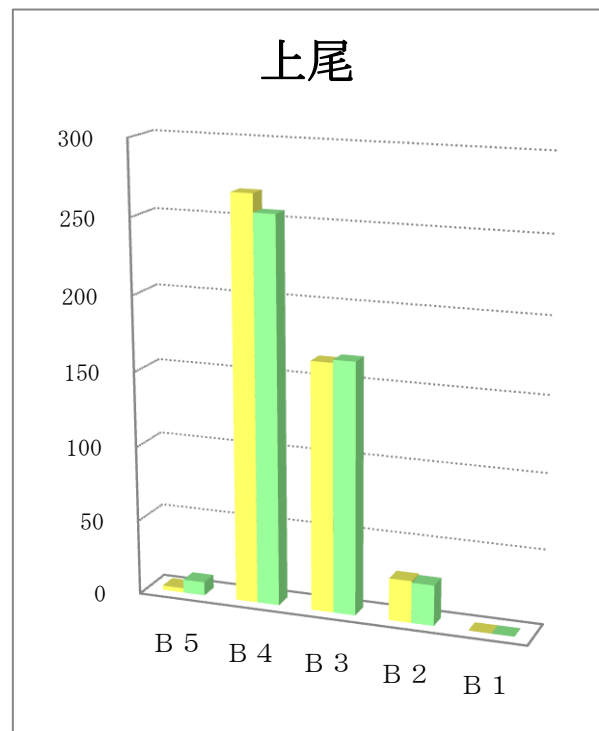
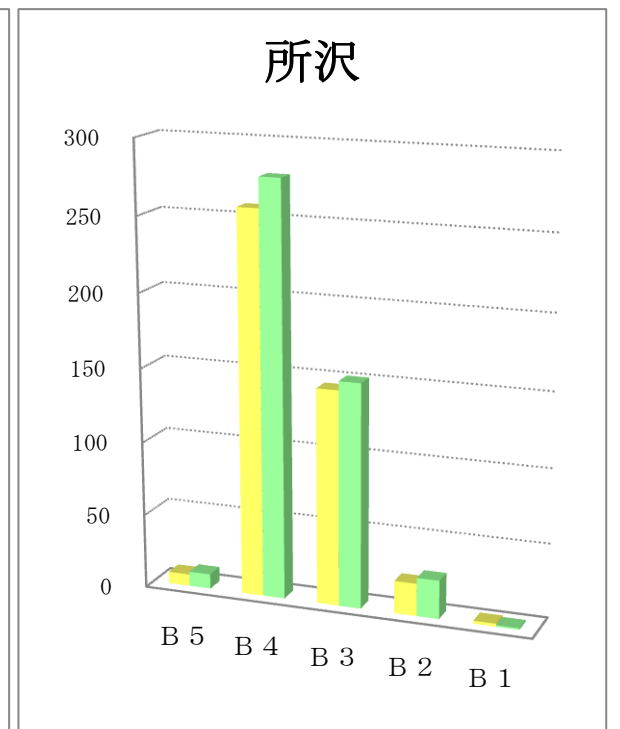
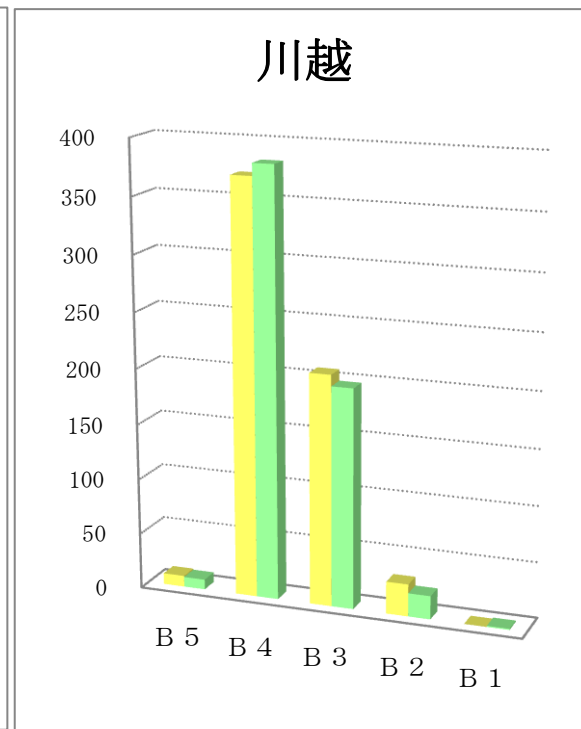
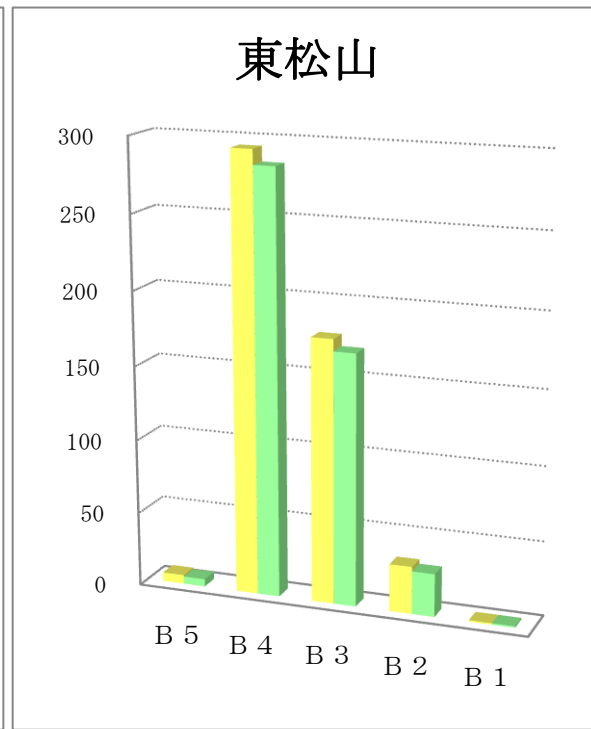
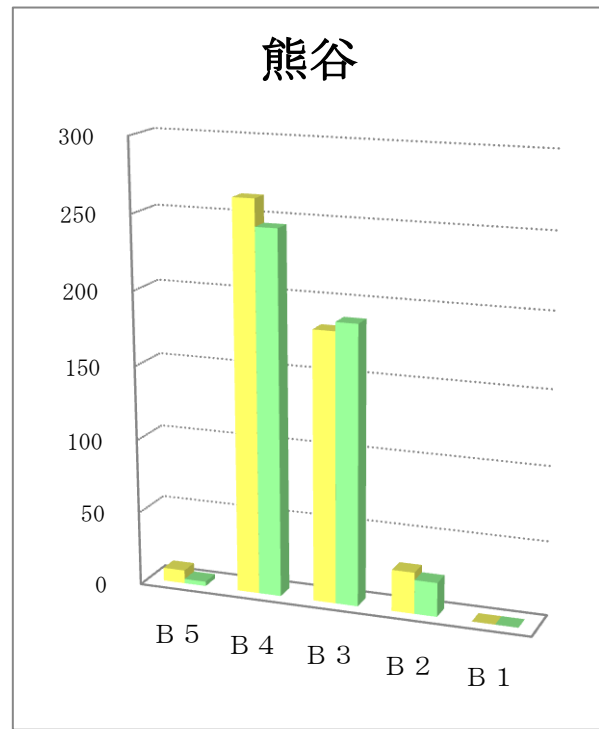
サイズ別折込状況 前年同月比

平成26年5月

(読売新聞)

地区名	新聞名	B 5		B 4		B 3		B 2		B 1		合計	
		枚数	%	枚数	%	枚数	%	枚数	%	枚数	%	枚数	%
熊谷	当年	9	1.9	263	54.6	182	37.8	28	5.8		0.0	482	100.0
	前年	3	0.7	245	53.4	188	41.0	23	5.0		0.0	459	100.0
	増減	6		18		-6		5		0		23	
東松山	当年	6	1.2	294	57.6	177	34.7	32	6.3	1	0.2	510	100.0
	前年	5	1.0	284	58.2	169	34.6	29	5.9	1	0.2	488	100.0
	増減	1		10		8		3		0		22	
川越	当年	10	1.6	371	60.1	207	33.5	29	4.7		0.0	617	100.0
	前年	9	1.5	382	62.6	197	32.3	21	3.4	1	0.2	610	100.0
	増減	1		-11		10		8		-1		7	
所沢	当年	8	1.8	258	59.3	145	33.3	22	5.1	2	0.5	435	100.0
	前年	10	2.1	278	59.7	151	32.4	26	5.6	1	0.2	466	100.0
	増減	-2		-20		-6		-4		1		-31	
上尾	当年	3	0.6	268	57.8	165	35.6	28	6.0		0.0	464	100.0
	前年	9	2.0	256	55.8	167	36.4	27	5.9		0.0	459	100.0
	増減	-6		12		-2		1		0		5	
行田	当年	11	1.9	329	56.1	212	36.2	33	5.6	1	0.2	586	100.0
	前年	11	1.9	336	56.6	217	36.5	29	4.9	1	0.2	594	100.0
	増減	0		-7		-5		4		0		-8	
入間	当年	13	2.4	330	60.1	180	32.8	25	4.6	1	0.2	549	100.0
	前年	12	2.2	324	59.6	183	33.6	24	4.4	1	0.2	544	100.0
	増減	1		6		-3		1		0		5	
富士見	当年	5	1.0	301	58.9	177	34.6	27	5.3	1	0.2	511	100.0
	前年	5	1.0	281	54.2	207	40.0	25	4.8		0.0	518	100.0
	増減	0		20		-30		2		1		-7	

サイズ別折込状況 前年同月比 グラフ



※ 黄色：当年／緑色：前年