

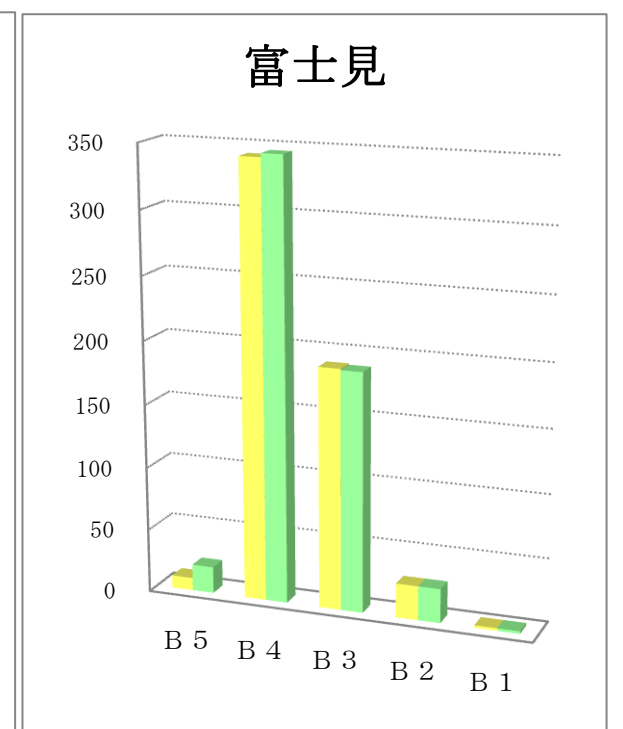
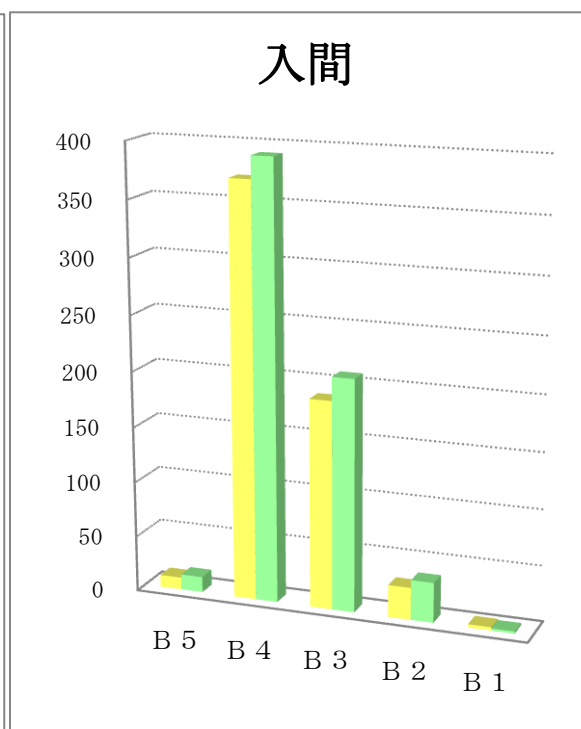
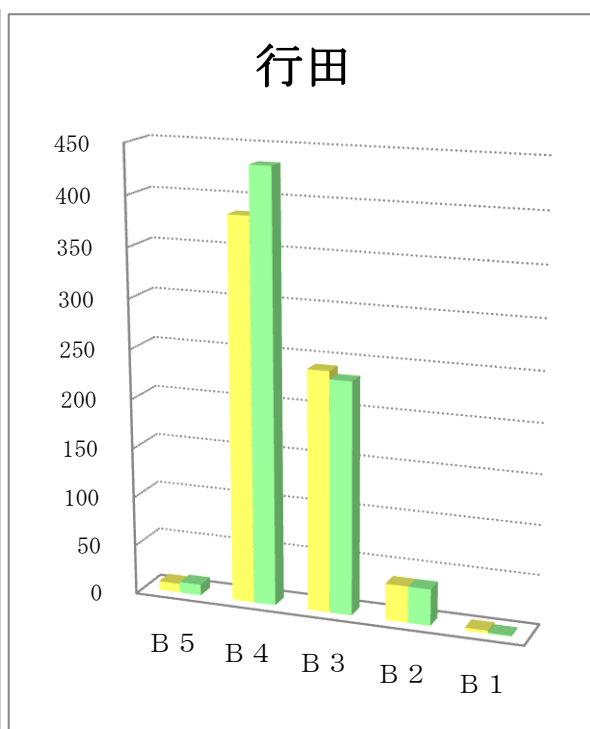
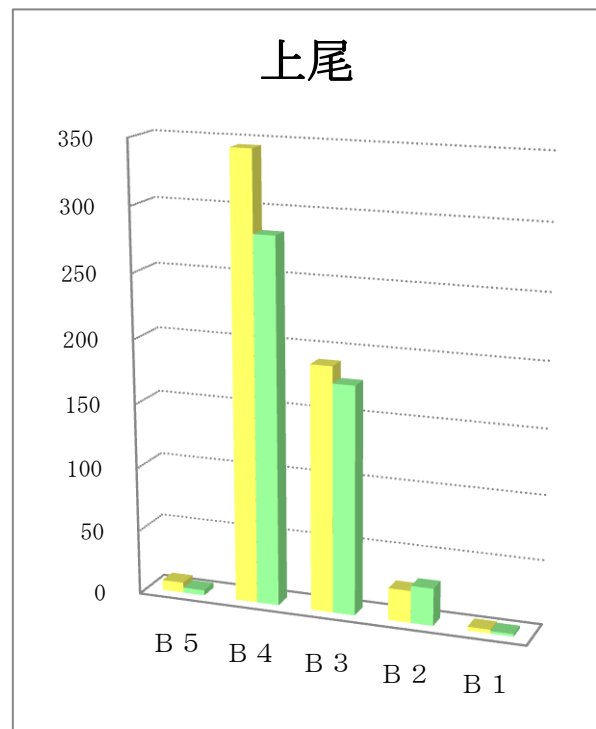
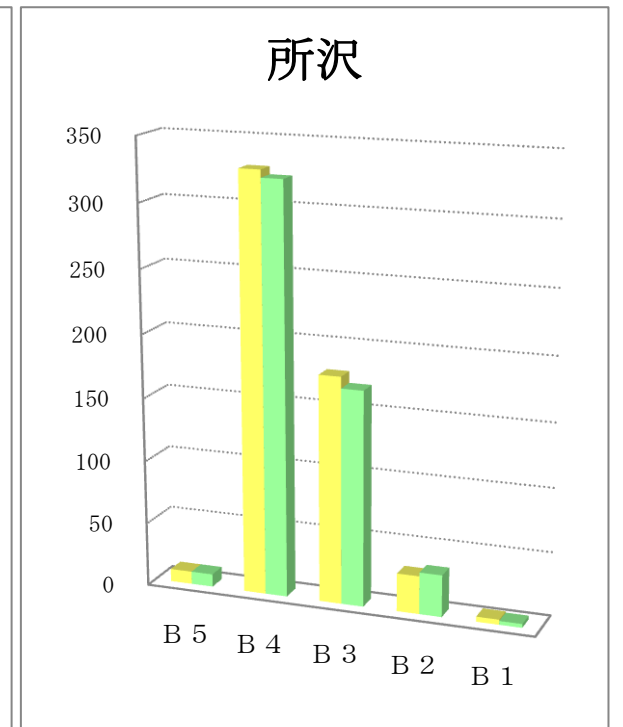
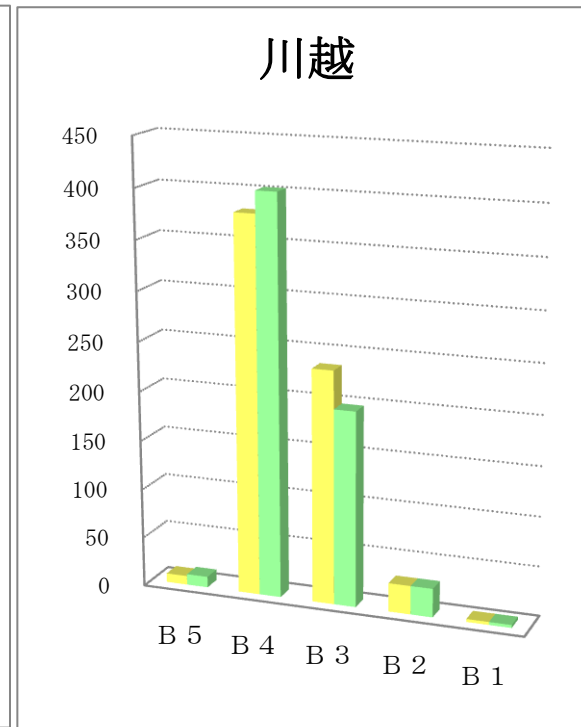
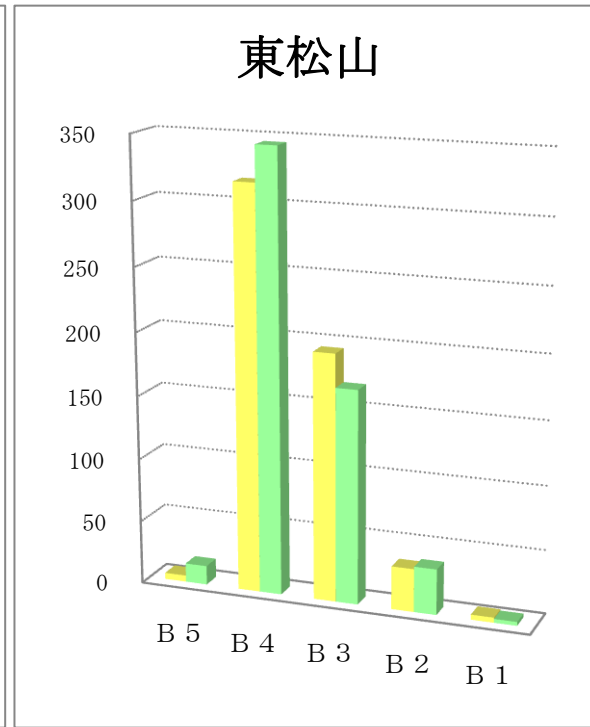
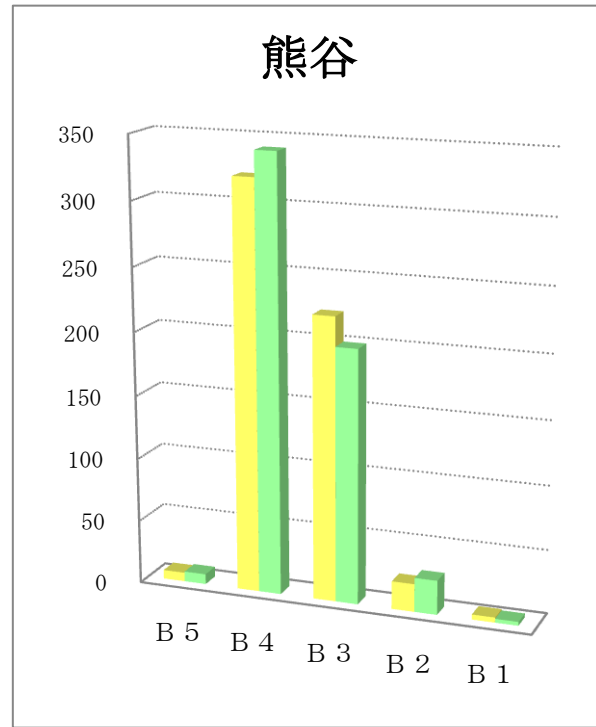
サイズ別折込状況 前年同月比

平成25年11月

(読売新聞)

地区名	新聞名	B 5		B 4		B 3		B 2		B 1		合計	
		枚数	%	枚数	%	枚数	%	枚数	%	枚数	%	枚数	%
熊谷	当年	7	1.2	321	55.7	222	38.5	22	3.8	4	0.7	576	100.0
	前年	8	1.4	341	59.0	199	34.4	27	4.7	3	0.5	578	100.0
	増減	-1		-20		23		-5		1		-2	
東松山	当年	5	0.9	317	57.2	194	35.0	34	6.1	4	0.7	554	100.0
	前年	15	2.6	345	60.8	168	29.6	36	6.3	3	0.5	567	100.0
	増減	-10		-28		26		-2		1		-13	
川越	当年	9	1.4	380	57.9	235	35.8	29	4.4	3	0.5	656	100.0
	前年	11	1.7	402	62.6	197	30.7	29	4.5	3	0.5	642	100.0
	増減	-2		-22		38		0		0		14	
所沢	当年	10	1.8	328	59.6	178	32.4	30	5.5	4	0.7	550	100.0
	前年	10	1.9	322	60.0	169	31.5	33	6.1	3	0.6	537	100.0
	増減	0		6		9		-3		1		13	
上尾	当年	8	1.4	345	60.4	190	33.3	25	4.4	3	0.5	571	100.0
	前年	4	0.8	283	57.2	177	35.8	29	5.9	2	0.4	495	100.0
	増減	4		62		13		-4		1		76	
行田	当年	9	1.3	385	57.0	242	35.8	37	5.5	3	0.4	676	100.0
	前年	11	1.5	433	60.5	234	32.7	37	5.2	1	0.1	716	100.0
	増減	-2		-48		8		0		2		-40	
入間	当年	11	1.8	371	61.7	187	31.1	29	4.8	3	0.5	601	100.0
	前年	14	2.2	391	60.1	208	32.0	36	5.5	2	0.3	651	100.0
	増減	-3		-20		-21		-7		1		-50	
富士見	当年	10	1.8	342	60.0	189	33.2	27	4.7	2	0.4	570	100.0
	前年	21	3.6	345	59.2	188	32.2	27	4.6	2	0.3	583	100.0
	増減	-11		-3		1		0		0		-13	

サイズ別折込状況 前年同月比 グラフ



※ 黄色：当年／緑色：前年