

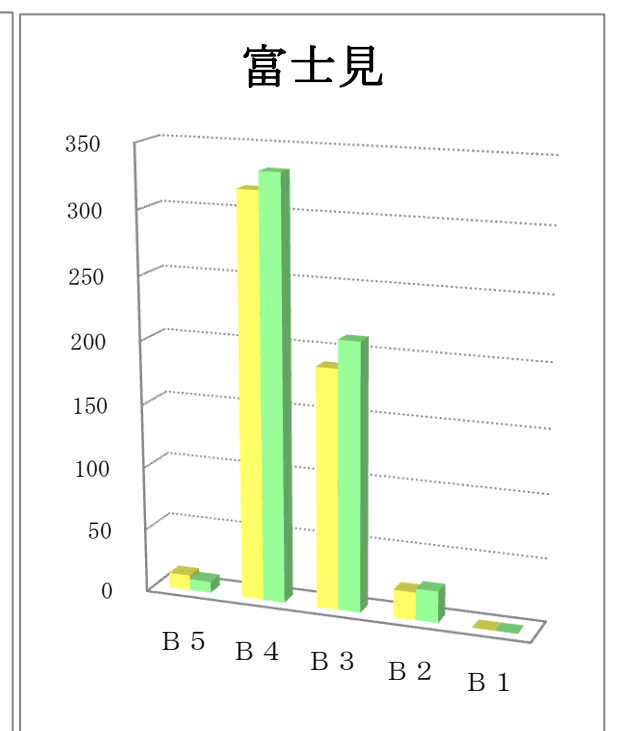
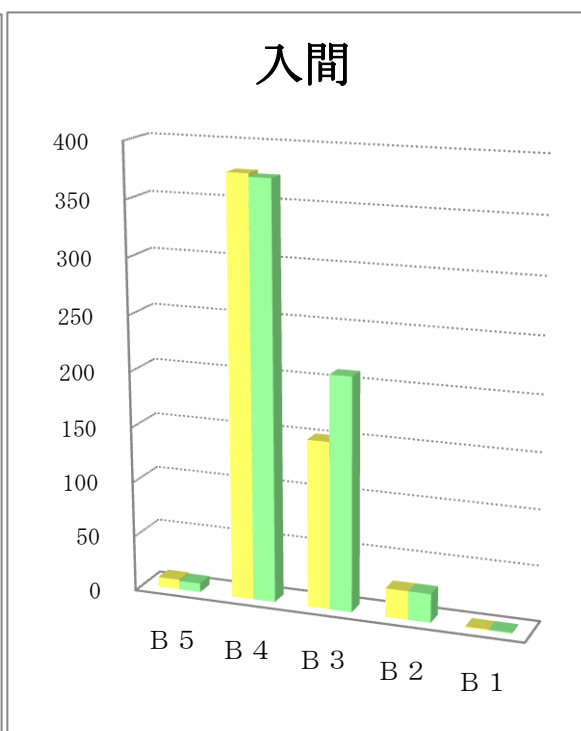
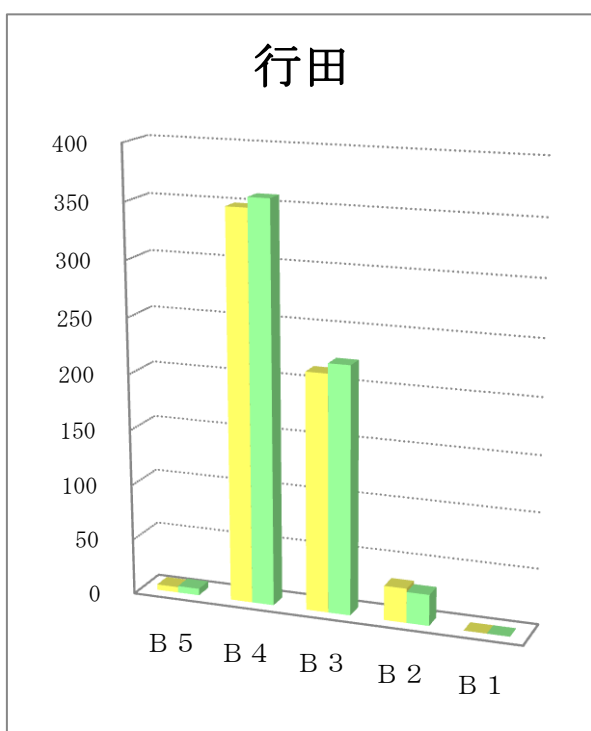
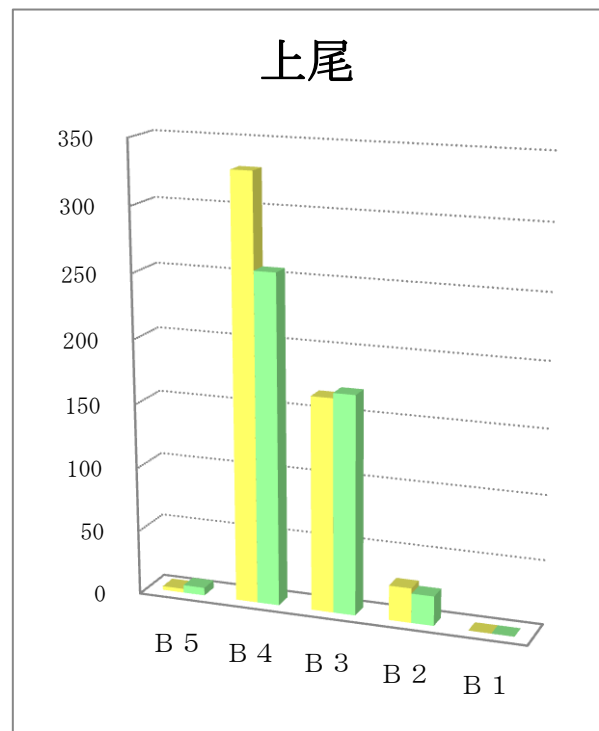
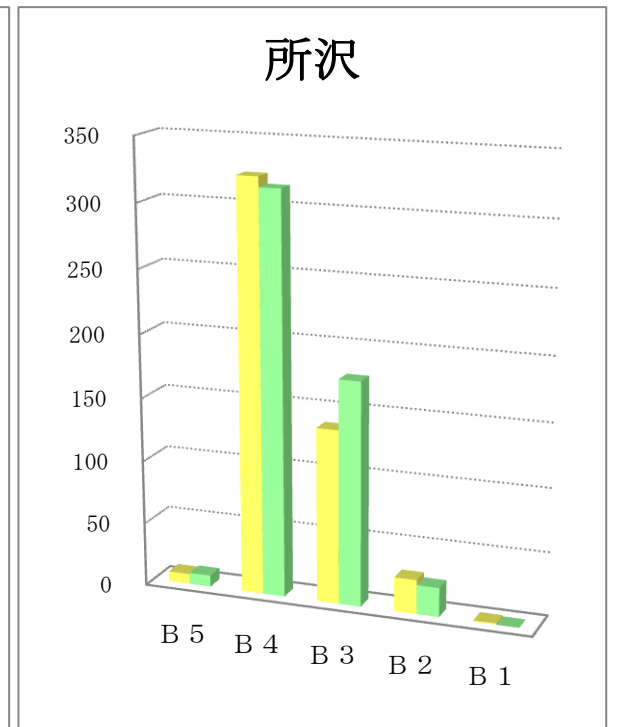
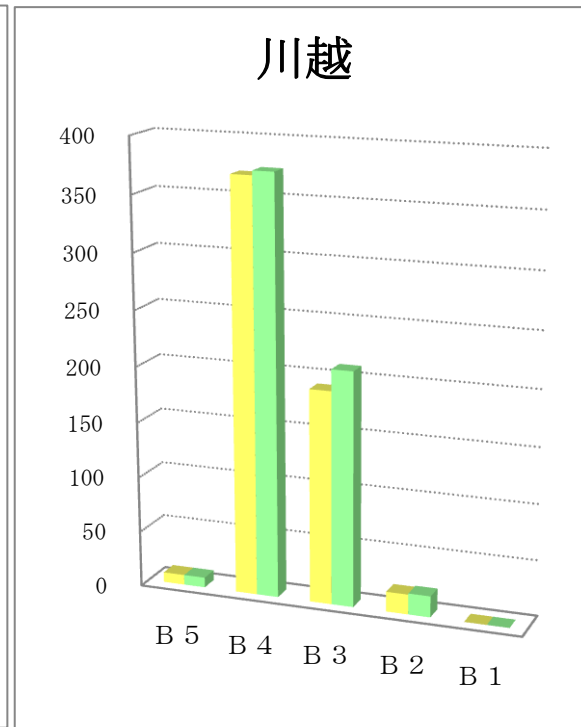
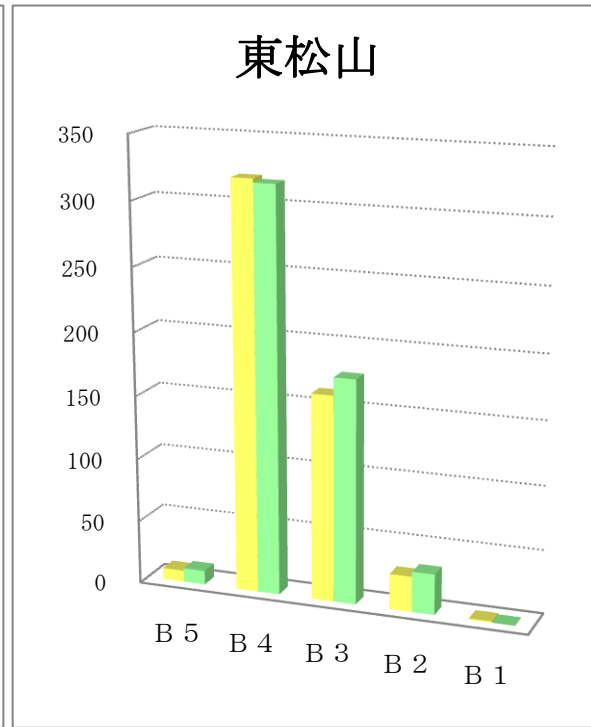
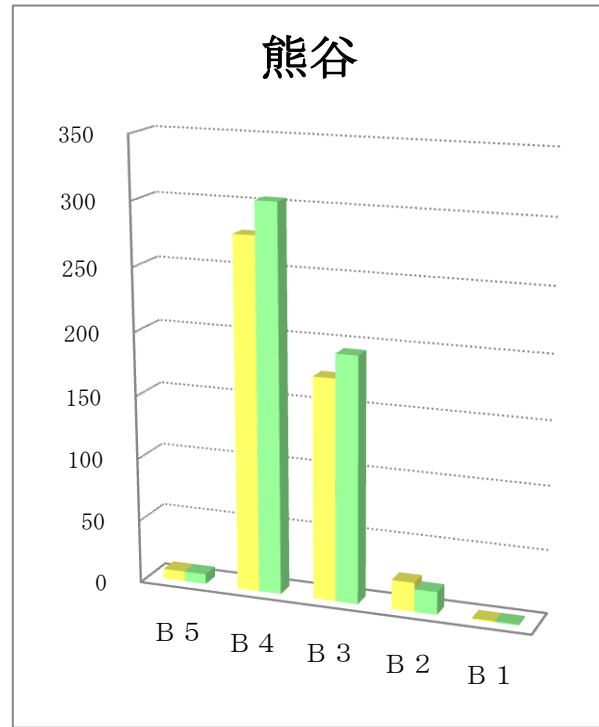
# サイズ別折込状況 前年同月比

平成25年9月

(読売新聞)

地区名	新聞名	B 5		B 4		B 3		B 2		B 1		合計	
		枚数	%	枚数	%	枚数	%	枚数	%	枚数	%	枚数	%
熊谷	当年	8	1.6	278	57.3	175	36.1	23	4.7	1	0.2	485	100.0
	前年	8	1.5	304	57.9	194	37.0	18	3.4	1	0.2	525	100.0
	増減	0		-26		-19		5		0		-40	
東松山	当年	9	1.7	320	61.5	162	31.2	28	5.4	1	0.2	520	100.0
	前年	11	2.1	317	59.1	176	32.8	32	6.0		0.0	536	100.0
	増減	-2		3		-14		-4		1		-16	
川越	当年	9	1.5	370	62.9	191	32.5	18	3.1		0.0	588	100.0
	前年	9	1.5	374	61.1	210	34.3	19	3.1		0.0	612	100.0
	増減	0		-4		-19		-1		0		-24	
所沢	当年	8	1.6	323	65.1	137	27.6	27	5.4	1	0.2	496	100.0
	前年	9	1.7	315	60.2	176	33.7	23	4.4		0.0	523	100.0
	増減	-1		8		-39		4		1		-27	
上尾	当年	3	0.6	329	62.7	166	31.6	27	5.1		0.0	525	100.0
	前年	6	1.3	256	56.3	170	37.4	23	5.1		0.0	455	100.0
	増減	-3		73		-4		4		0		70	
行田	当年	5	0.8	349	58.4	213	35.6	31	5.2		0.0	598	100.0
	前年	6	1.0	358	58.3	222	36.2	28	4.6		0.0	614	100.0
	増減	-1		-9		-9		3		0		-16	
入間	当年	9	1.6	376	66.8	151	26.8	26	4.6	1	0.2	563	100.0
	前年	8	1.3	373	60.4	210	34.0	26	4.2	1	0.2	618	100.0
	増減	1		3		-59		0		0		-55	
富士見	当年	12	2.2	318	58.8	189	34.9	22	4.1		0.0	541	100.0
	前年	9	1.6	332	57.5	211	36.6	25	4.3		0.0	577	100.0
	増減	3		-14		-22		-3		0		-36	

# サイズ別折込状況 前年同月比 グラフ



※ 黄色：当年／緑色：前年