

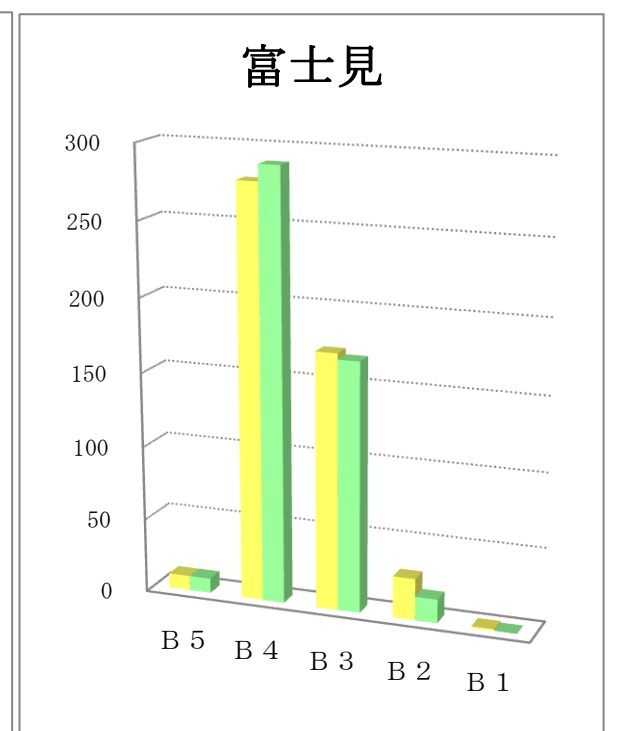
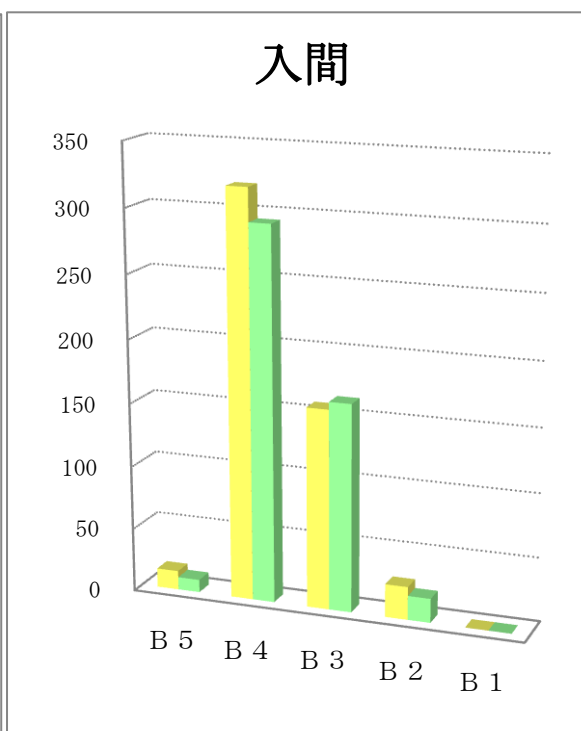
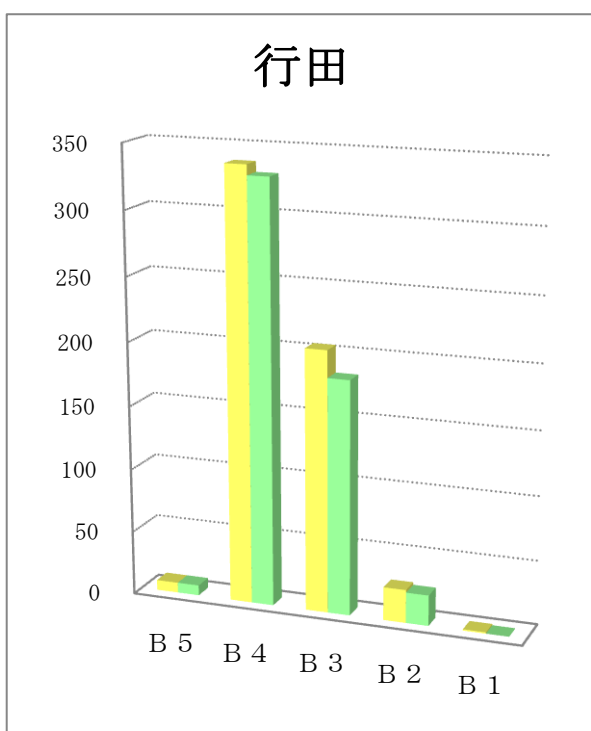
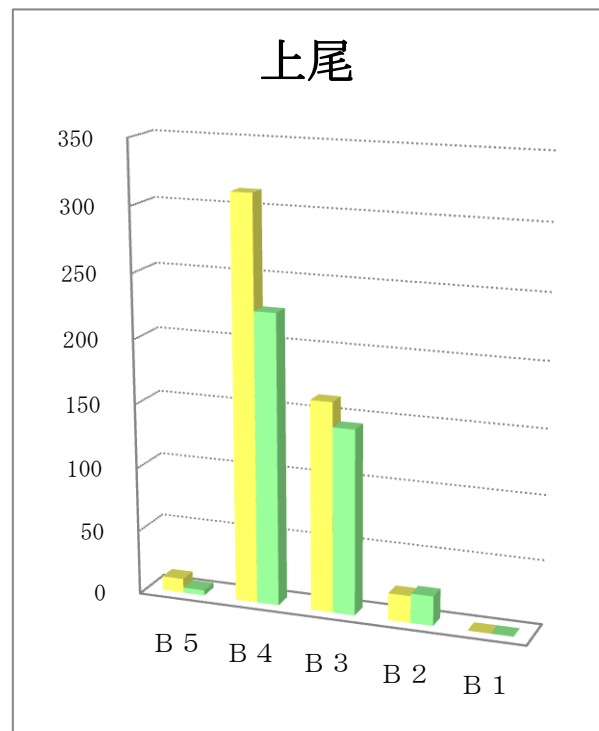
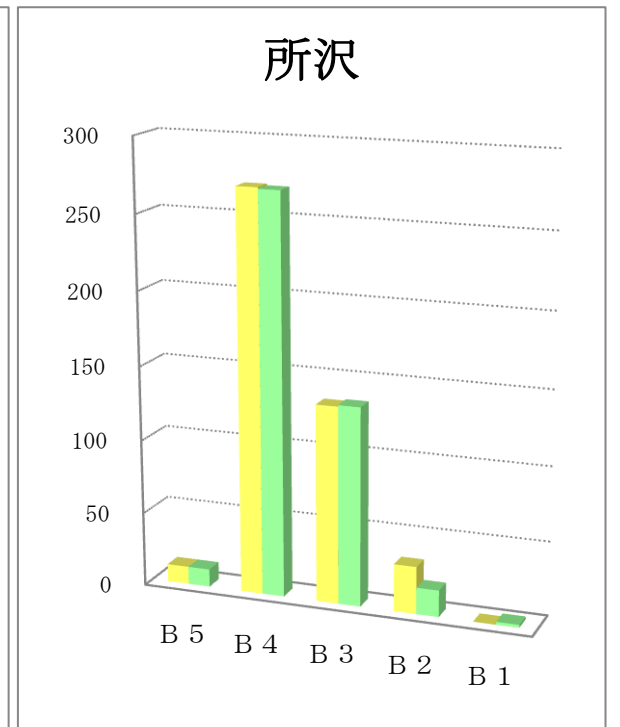
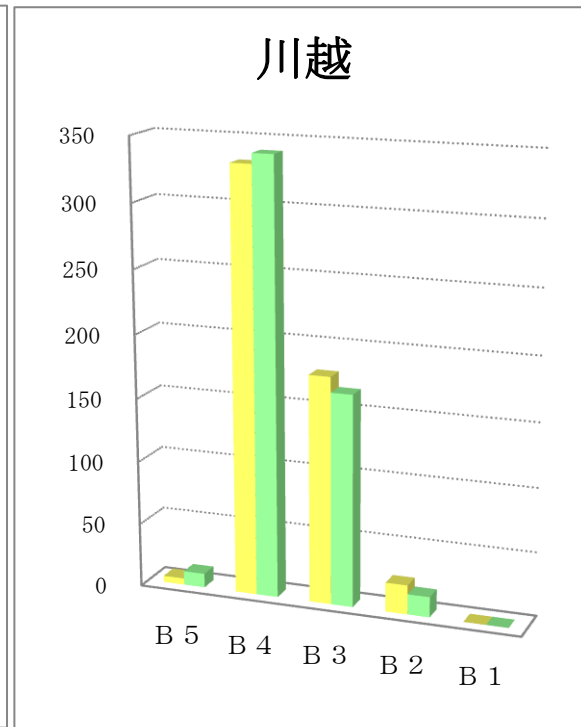
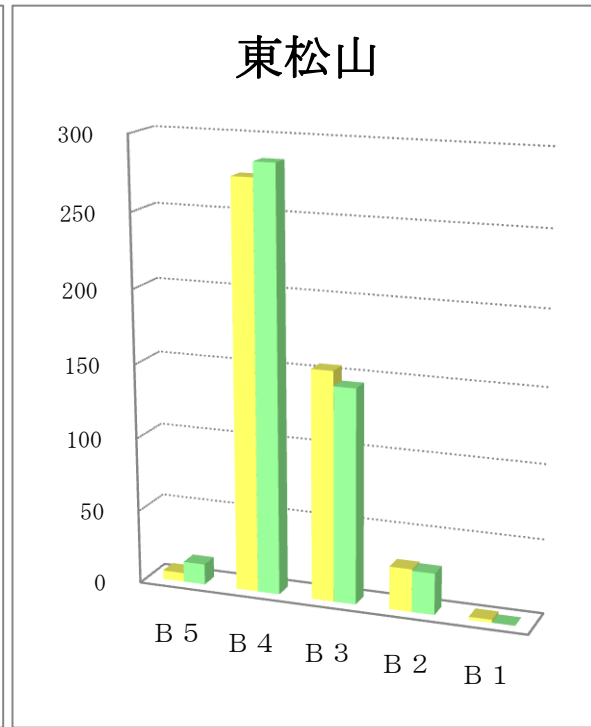
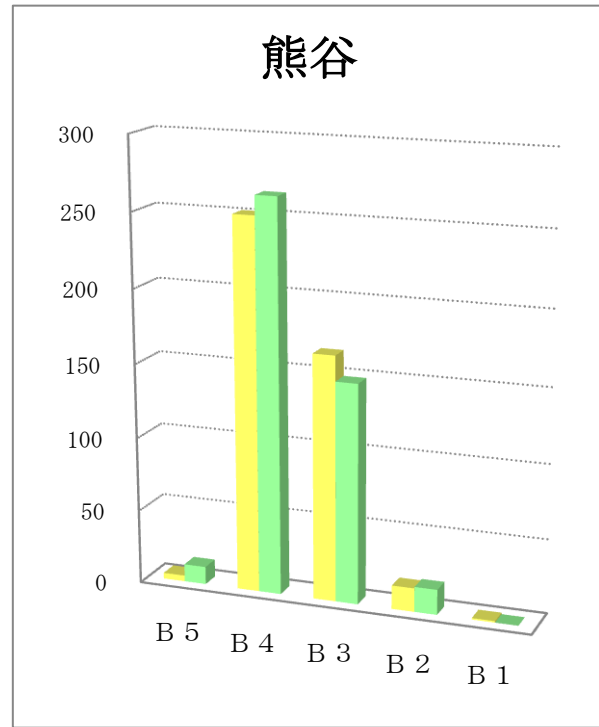
サイズ別折込状況 前年同月比

平成25年8月

(読売新聞)

地区名	新聞名	B 5		B 4		B 3		B 2		B 1		合計	
		枚数	%	枚数	%	枚数	%	枚数	%	枚数	%	枚数	%
熊谷	当年	4	0.9	251	57.4	165	37.8	16	3.7	1	0.2	437	100.0
	前年	12	2.7	264	59.9	148	33.6	17	3.9		0.0	441	100.0
	増減	-8		-13		17		-1		1		-4	
東松山	当年	6	1.3	275	58.9	155	33.2	29	6.2	2	0.4	467	100.0
	前年	14	3.0	285	60.4	145	30.7	28	5.9		0.0	472	100.0
	増減	-8		-10		10		1		2		-5	
川越	当年	5	0.9	332	61.7	178	33.1	23	4.3		0.0	538	100.0
	前年	11	2.1	340	63.8	166	31.1	16	3.0		0.0	533	100.0
	増減	-6		-8		12		7		0		5	
所沢	当年	12	2.7	270	60.4	133	29.8	32	7.2		0.0	447	100.0
	前年	12	2.8	269	61.8	134	30.8	18	4.1	2	0.5	435	100.0
	増減	0		1		-1		14		-2		12	
上尾	当年	11	2.2	313	61.6	163	32.1	21	4.1		0.0	508	100.0
	前年	4	1.0	226	56.9	144	36.3	23	5.8		0.0	397	100.0
	増減	7		87		19		-2		0		111	
行田	当年	8	1.4	337	58.5	204	35.4	26	4.5	1	0.2	576	100.0
	前年	8	1.5	329	60.5	183	33.6	24	4.4		0.0	544	100.0
	増減	0		8		21		2		1		32	
入間	当年	15	2.9	319	61.7	157	30.4	26	5.0		0.0	517	100.0
	前年	10	2.1	293	60.4	163	33.6	19	3.9		0.0	485	100.0
	増減	5		26		-6		7		0		32	
富士見	当年	10	2.0	278	56.9	172	35.2	28	5.7	1	0.2	489	100.0
	前年	10	2.1	289	59.8	168	34.8	16	3.3		0.0	483	100.0
	増減	0		-11		4		12		1		6	

サイズ別折込状況 前年同月比 グラフ



※ 黄色：当年／緑色：前年