

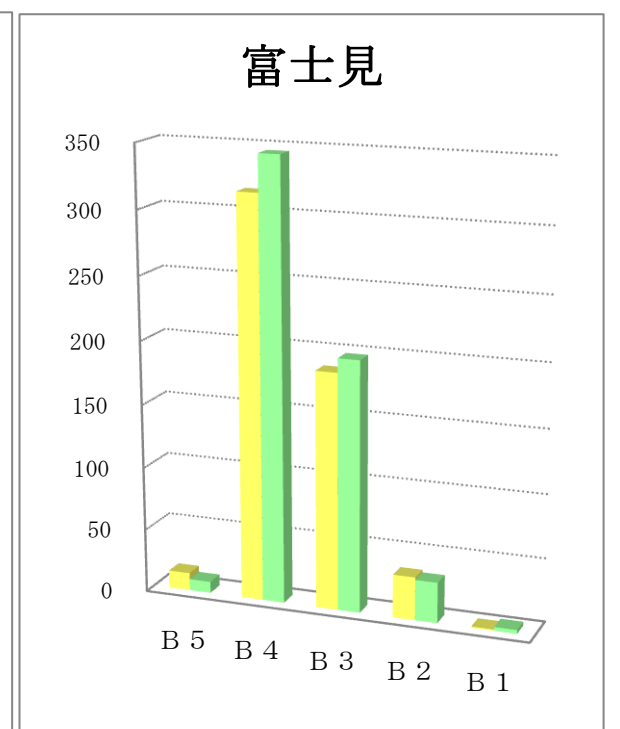
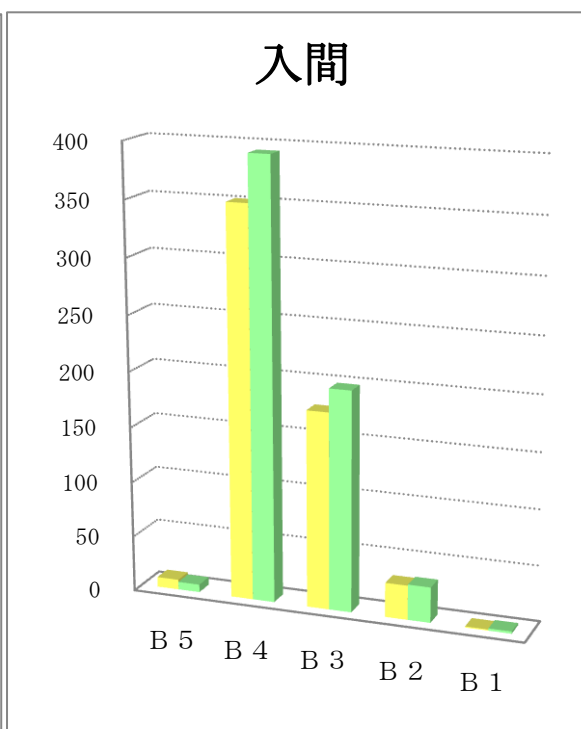
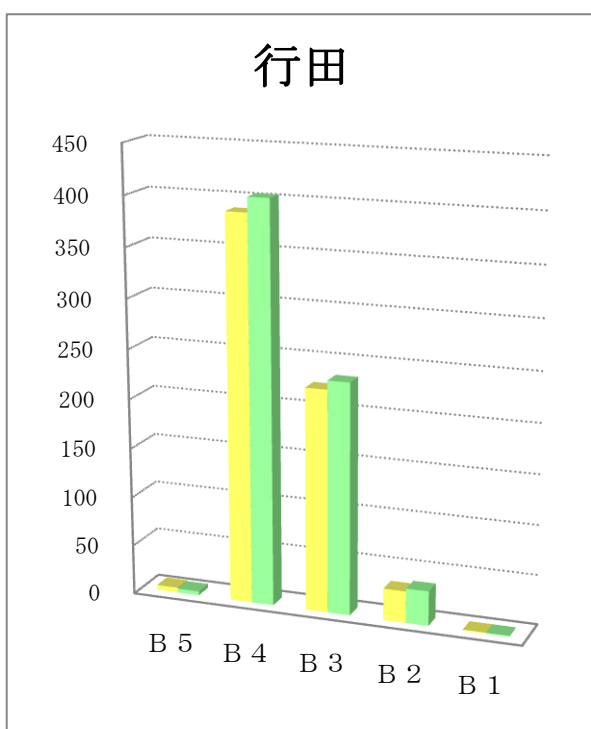
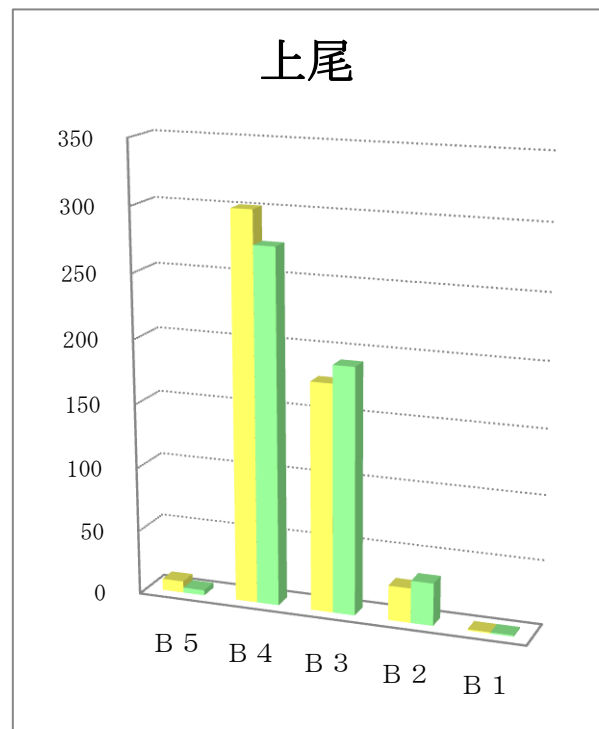
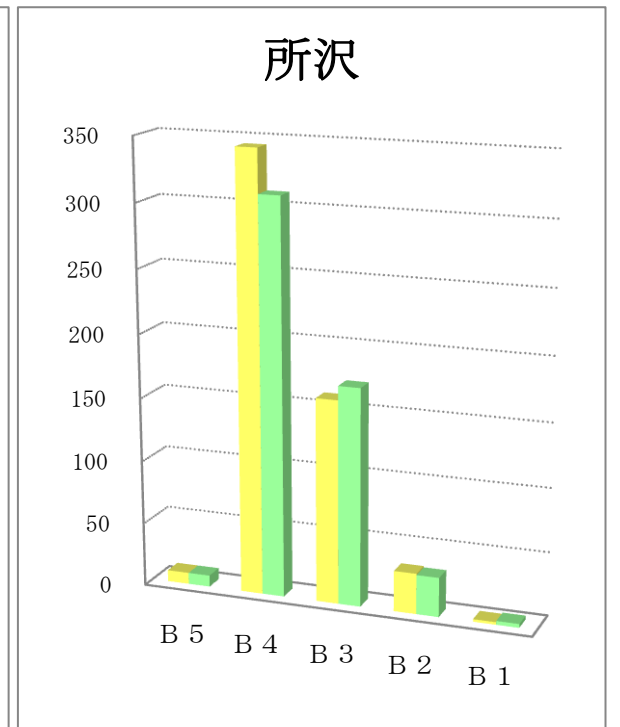
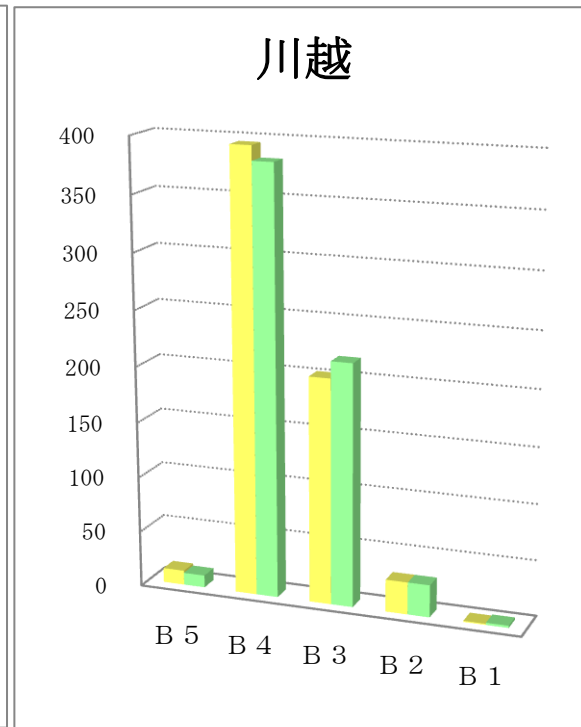
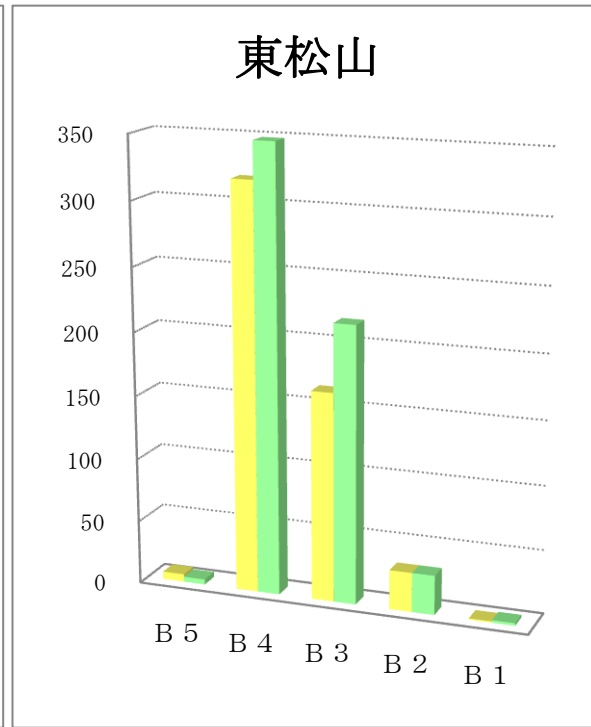
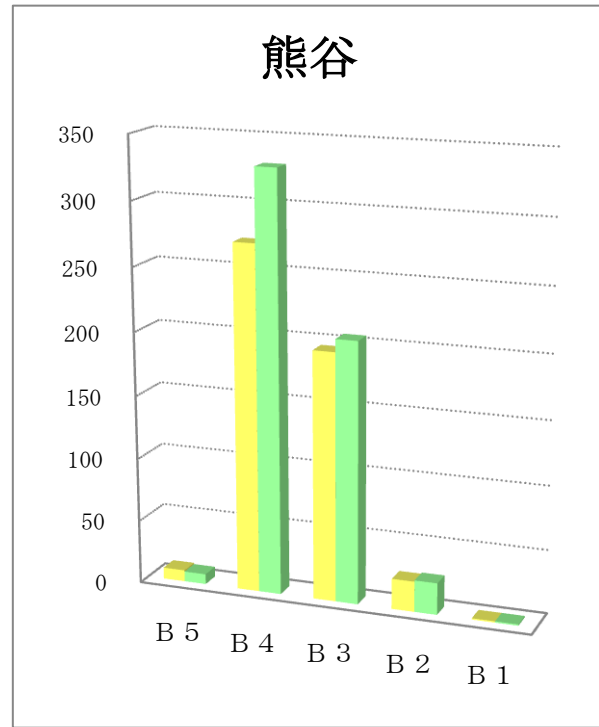
# サイズ別折込状況 前年同月比

平成25年4月

(読売新聞)

地区名	新聞名	B 5		B 4		B 3		B 2		B 1		合計	
		枚数	%	枚数	%	枚数	%	枚数	%	枚数	%	枚数	%
熊谷	当年	9	1.8	272	54.3	195	38.9	24	4.8	1	0.2	501	100.0
	前年	8	1.4	329	57.9	205	36.1	25	4.4	1	0.2	568	100.0
	増減	1		-57		-10		-1		0		-67	
東松山	当年	6	1.2	319	61.2	164	31.5	31	6.0	1	0.2	521	100.0
	前年	4	0.7	348	57.8	217	36.0	31	5.1	2	0.3	602	100.0
	増減	2		-29		-53		0		-1		-81	
川越	当年	13	2.0	395	61.7	202	31.6	29	4.5	1	0.2	640	100.0
	前年	11	1.7	382	59.6	217	33.9	29	4.5	2	0.3	641	100.0
	増減	2		13		-15		0		-1		-1	
所沢	当年	9	1.6	344	62.9	160	29.3	32	5.9	2	0.4	547	100.0
	前年	9	1.7	310	59.2	171	32.6	31	5.9	3	0.6	524	100.0
	増減	0		34		-11		1		-1		23	
上尾	当年	9	1.7	301	58.4	177	34.4	27	5.2	1	0.2	515	100.0
	前年	4	0.8	275	54.6	191	37.9	33	6.5	1	0.2	504	100.0
	増減	5		26		-14		-6		0		11	
行田	当年	5	0.8	388	59.7	224	34.5	32	4.9	1	0.2	650	100.0
	前年	4	0.6	403	59.6	233	34.5	35	5.2	1	0.1	676	100.0
	増減	1		-15		-9		-3		0		-26	
入間	当年	9	1.6	351	61.7	177	31.1	31	5.4	1	0.2	569	100.0
	前年	7	1.1	393	62.2	198	31.3	32	5.1	2	0.3	632	100.0
	増減	2		-42		-21		-1		-1		-63	
富士見	当年	14	2.5	316	57.4	186	33.8	34	6.2	1	0.2	551	100.0
	前年	9	1.5	345	58.9	197	33.6	32	5.5	3	0.5	586	100.0
	増減	5		-29		-11		2		-2		-35	

# サイズ別折込状況 前年同月比 グラフ



※ 黄色：当年／緑色：前年